

Gebäudepläne

Gebäude- und Lagepläne zur Orientierung
an der Bauhaus-Universität Weimar



Impressum

Bauhaus-Universität Weimar
Bereich Diversität / Universitätskommunikation
Amalienstraße 13
99423 Weimar
Deutschland

[www.uni-weimar.de/de/universitaet/profil/besuch-und-orientierung/
orientierung-auf-dem-campus/](http://www.uni-weimar.de/de/universitaet/profil/besuch-und-orientierung/orientierung-auf-dem-campus/)

Inhaltsverzeichnis

Legende	4	Geschwister-Scholl-Straße 6a	Bauhaus.Atelier	32	
Albrecht-Dürer-Straße 2	5	Geschwister-Scholl-Straße 7	Van-de-Velde-Bau	33	
Amalienstraße 13	6	Geschwister-Scholl-Straße 8	Hauptgebäude	35	
Bauhausstraße 7b	7	Geschwister-Scholl-Straße 13		37	
Bauhausstraße 9a	Digital Bauhaus Lab	8	Geschwister-Scholl-Straße 15	Campus.Office	38
Bauhausstraße 9c		9	Goetheplatz 7/8		39
Bauhausstraße 9d		10	Helmholtzstraße 15	neudeli	40
Bauhausstraße 15		11	Karl-Haußknecht-Straße 7		41
Belvederer Allee 1		12	Marienstraße 1 A, B / Bettina-von-Arnim-Straße 1		42
Belvederer Allee 1a, b	Cuben	13	Marienstraße 5 & 7 A, B		44
Belvederer Allee 4		14	Marienstraße 5 & 7 A, B		45
Belvederer Allee 5		15	Marienstraße 13 A–E		47
Belvederer Allee 6	Büro des Kanzlers	16	Marienstraße 14		49
Belvederer Allee 25a	Falkenburg	17	Marienstraße 15		50
Berkaer Straße 1		18	Marienstraße 15 B	Mensa am Park	51
Berkaer Straße 11		19	Marienstraße 18	M18, Haus der Studierenden	52
Coudraystraße 4	CIB	20	Schwanseestraße 1a		53
Coudraystraße 9 A, B	MFPA	22	Schwanseestraße 143		54
Coudraystraße 10		24	Steubenstraße 6A	SCC	56
Coudraystraße 11 A, B, C		25	Steubenstraße 6 G, F	Universitätsbibliothek	58
Coudraystraße 13 A, B, C		28	Steubenstraße 8	Limona	60
Cranachstraße 47		30	Trierer Straße 12		62
Geschwister-Scholl-Straße 6	Prellerhaus	31	Wielandstraße 2		63

Zugang zum Gebäude



Barrierefreier Parkplatz



Parkplatz



Zugang nicht barrierefrei



Zugang barrierefrei



Flure, die barrierefrei erreichbar sind



Aufzug



Treppenlift



Hubpodest



Treppen/Stufen



Bus-Haltestelle (ÖPNV)



Notfall-Sammelstelle

Sanitäreinrichtungen



WC barrierefrei



WC Herren



WC Damen



WC für alle Geschlechter



Fläche, Sanitäreinrichtung

Ausstattung der Räume



Arbeits-, Ruhe- und Notfallraum



verbesserte Raumakustik



Hörschleifen

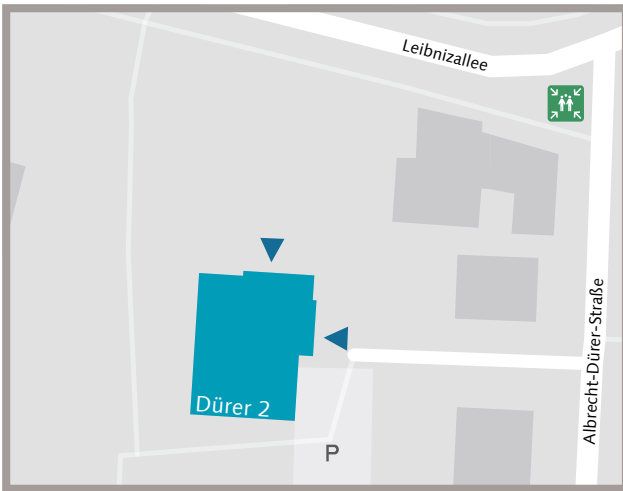


höhenverstellbare Tische

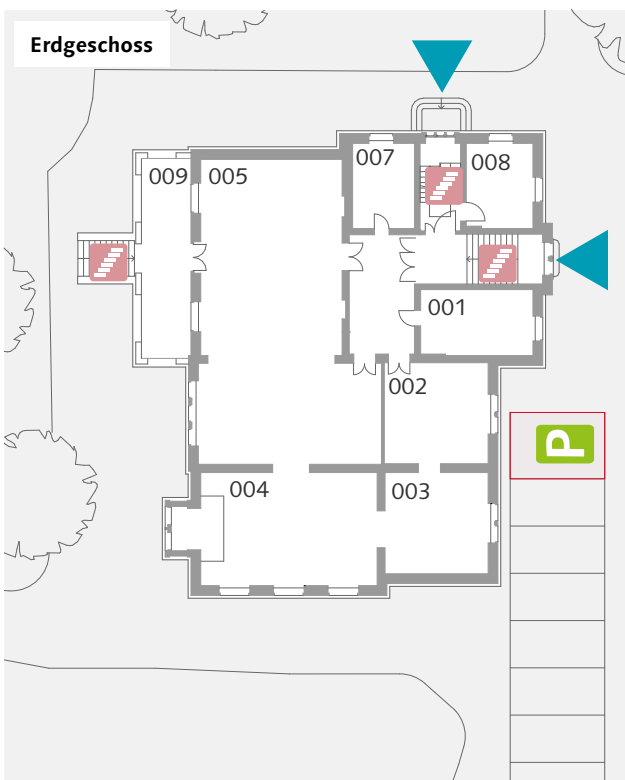


Defibrillator

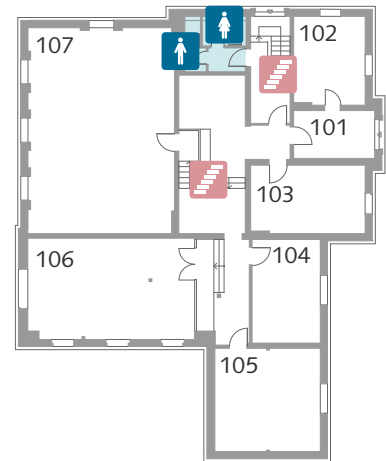
Albrecht-Dürer-Straße 2



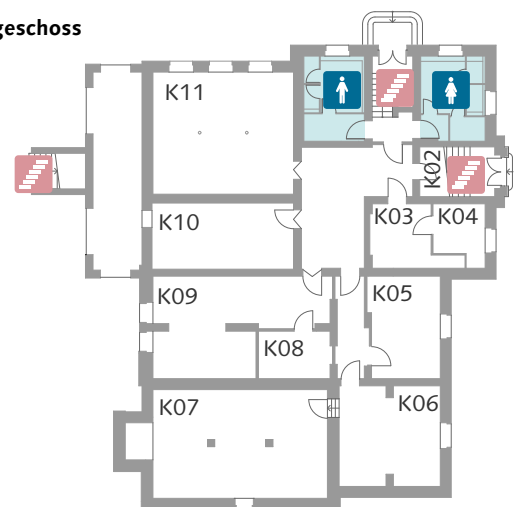
Albrecht-Dürer-Straße 2, Ostfassade



1. Obergeschoss

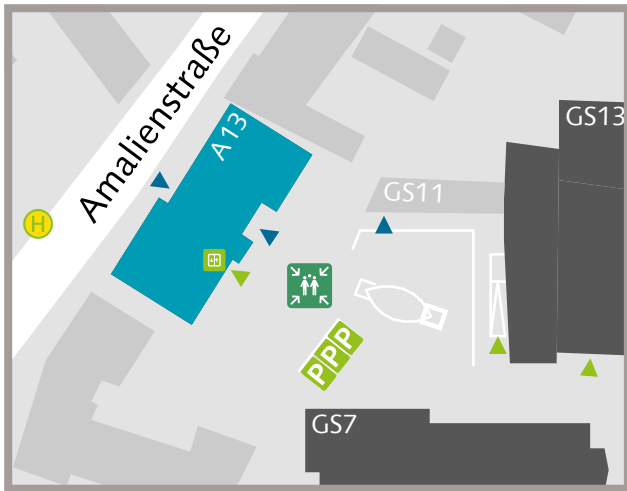


Kellergeschoss



Zugang zum Gebäude	
Parkplätze in der Nähe	Ja
Nächste Bushaltestelle	Jenaer Straße
Barrierefreier Zugang	Nein
Sanitäreinrichtungen	
Damen	K01, 108
Herren	K12, 108
Barrierefreie Toilette	Nein
Sonstiges	
Notfall-Sammelstelle	Ecke Leibnizallee/Albrecht-Dürer-Straße

Amalienstraße 13

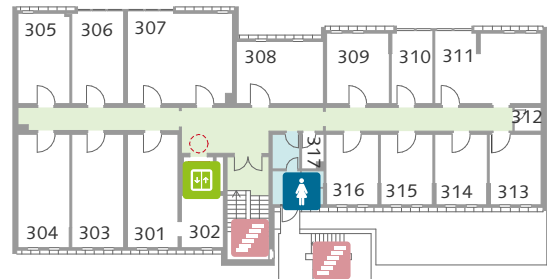


Amalienstraße 13, Westfassade



Zugang zum Gebäude	
Parkplätze in der Nähe	Ja
Nächste Bushaltestelle	Am Poseckschen Garten
Barrierefreier Zugang	Ja, über Geschwister-Scholl-Straße
Fahrstuhl, Lift	Ja
Sanitäreinrichtungen	
Damen	120, 319
Herren	K19, 010, 222
Barrierefreie Toilette	012
WC für alle Geschlechter	012
Wickelplatz	012
Sonstiges	
Notfall-Sammelstelle	Innenhof Amalienstraße

3. Obergeschoss



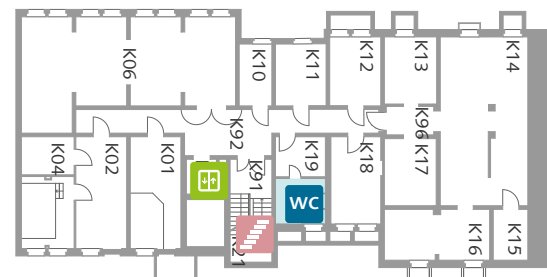
2. Obergeschoss



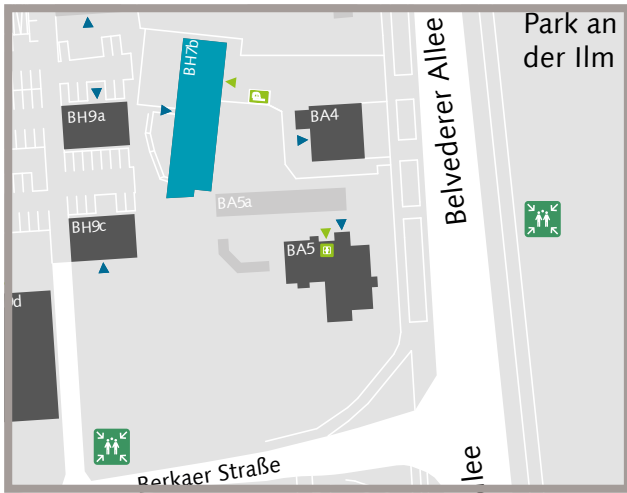
1. Obergeschoss



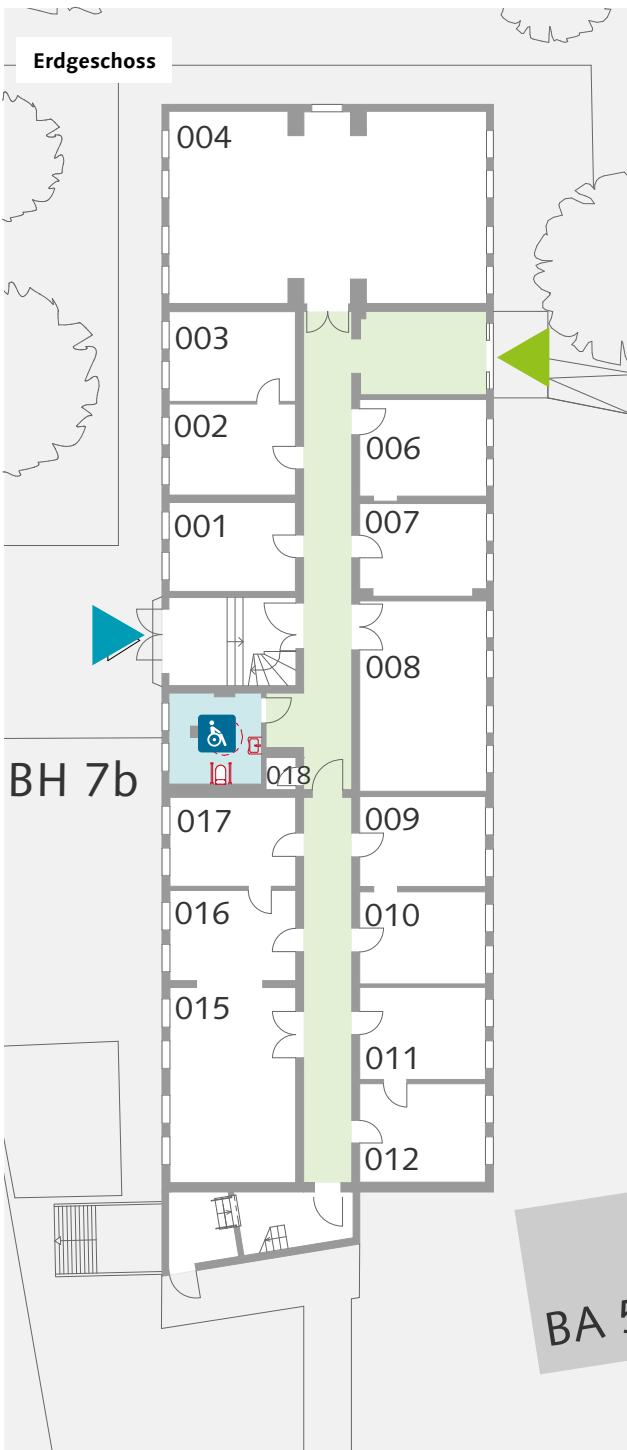
Kellergeschoss



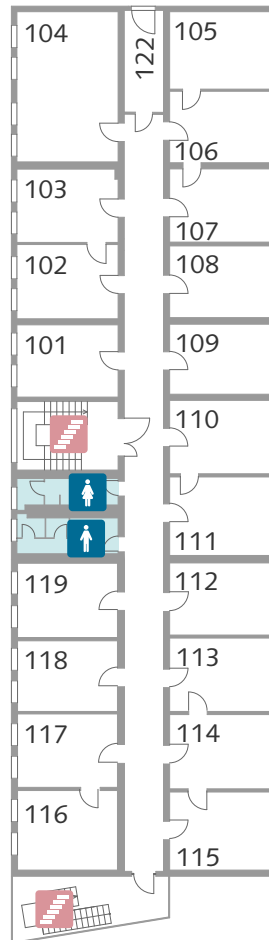
Bauhausstraße 7b



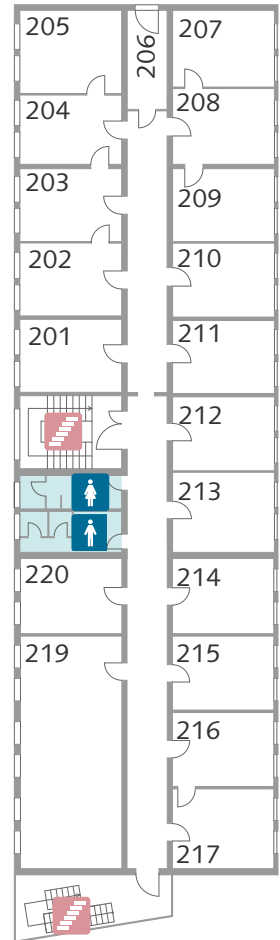
Bauhausstraße 7b, Ostfassade



1. Obergeschoss



2. Obergeschoss



Zugang zum Gebäude

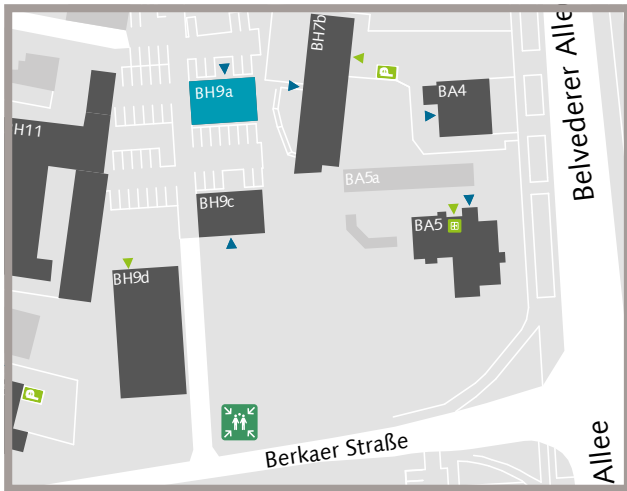
Parkplätze in der Nähe	Ja
Nächste Bushaltestelle	Marienstraße, Bauhaus-Universität
Barrierefreier Zugang	Ja, Zugang über Belvederer Allee
Fahrstuhl, Lift	Nein

Sanitäreinrichtungen

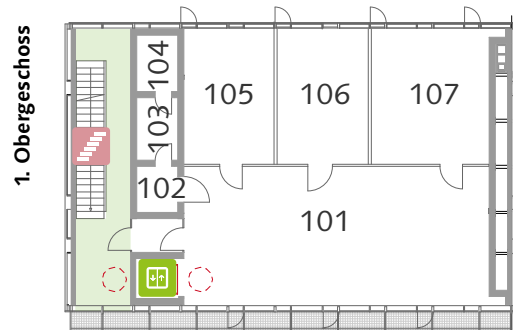
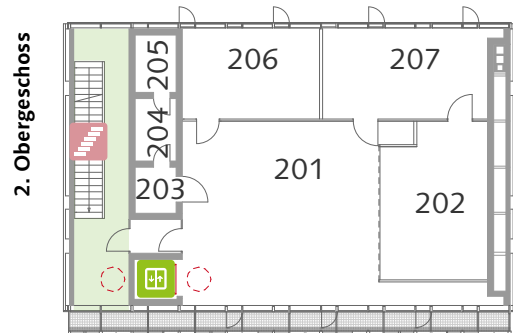
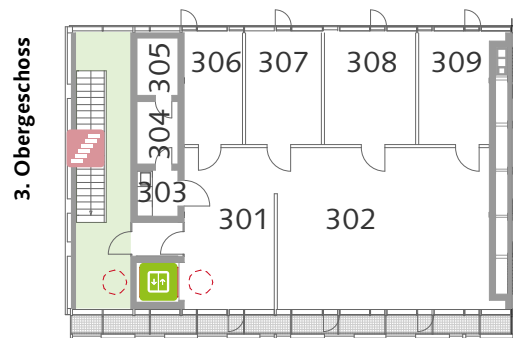
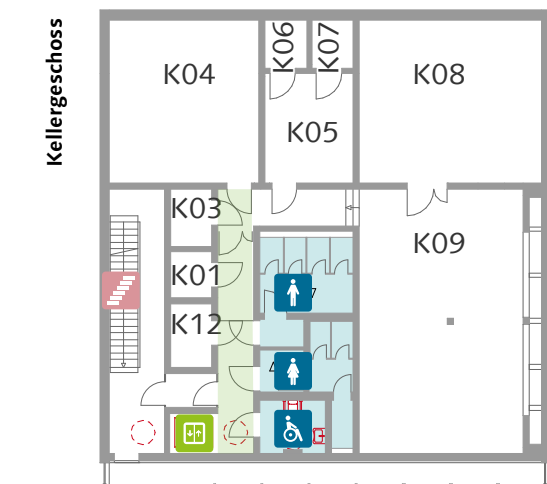
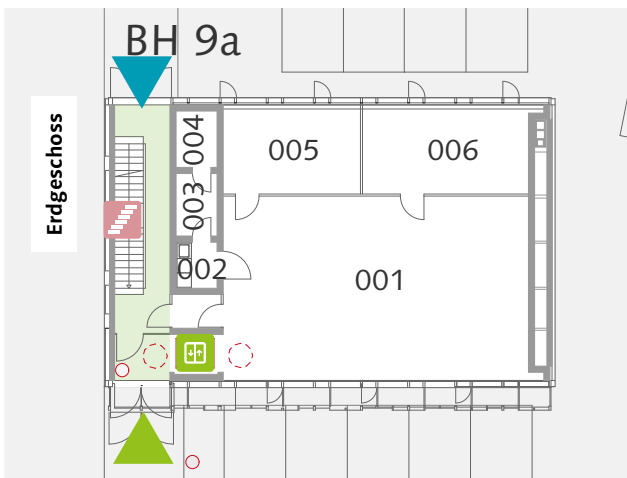
Damen	120, 221
Herren	121, 222
Barrierefreie Toilette	019
Wickelplatz	019

Sonstiges

Notfall-Sammelstelle	Rasenfläche im Park gegenüber
----------------------	-------------------------------



Bauhausstraße 9a, Nordfassade



Zugang zum Gebäude

Parkplätze in der Nähe	Ja
Nächste Bushaltestelle	Marienstraße, Bauhaus-Universität
Barrierefreier Zugang	Ja
Fahrstuhl, Lift	Ja

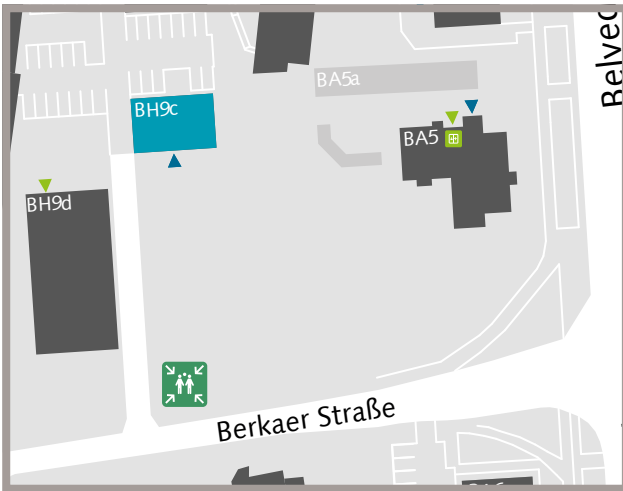
Sanitäreinrichtungen

Damen	K11.2
Herren	K10.2
Barrierefreie Toilette	K02

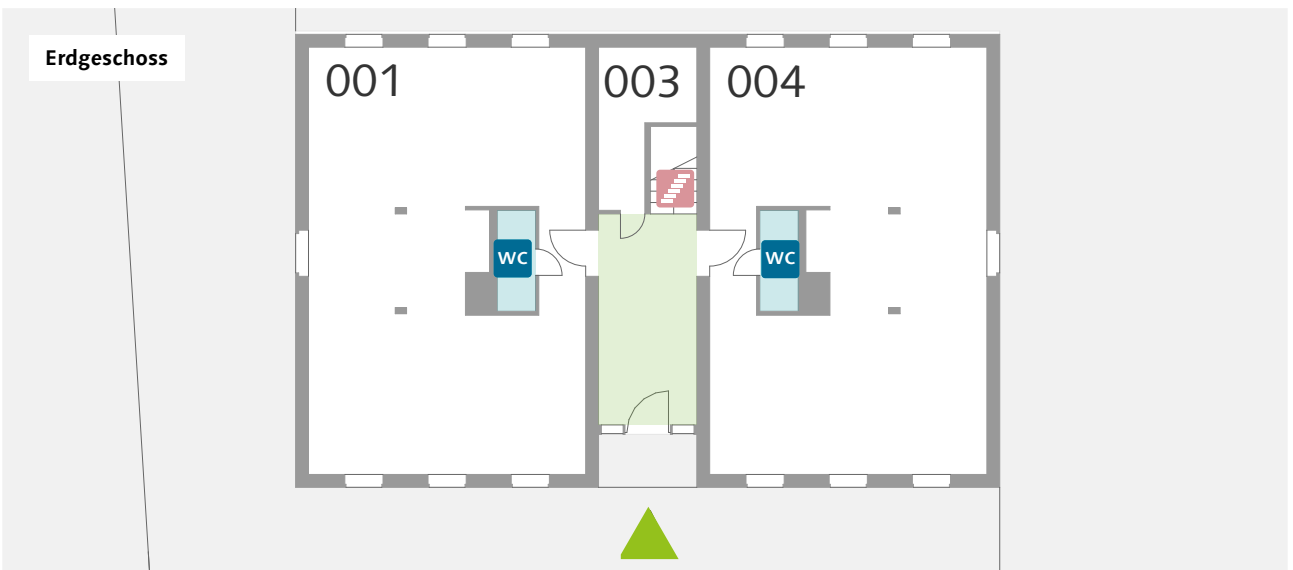
Sonstiges

Notfall-Sammelstelle	Rasenfläche an der Berkaer Straße
----------------------	-----------------------------------

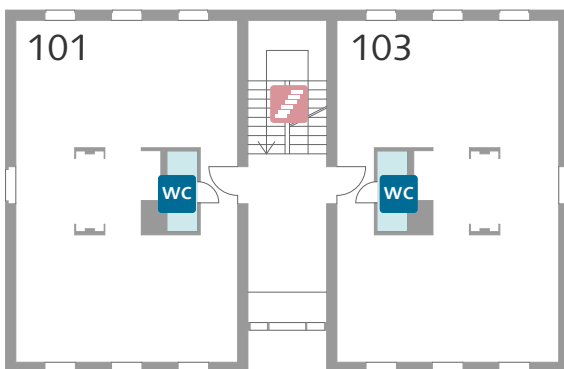
Bauhausstraße 9c



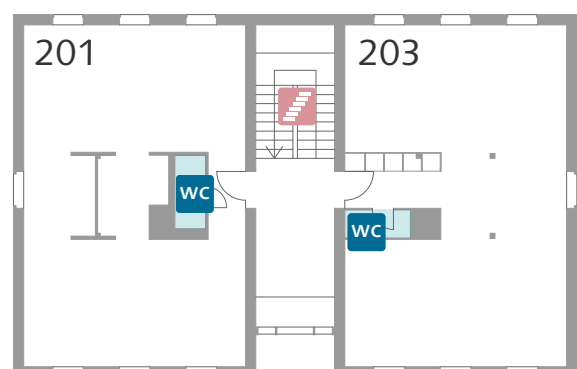
Bauhausstraße 9c, Nordfassade



1. Obergeschoss

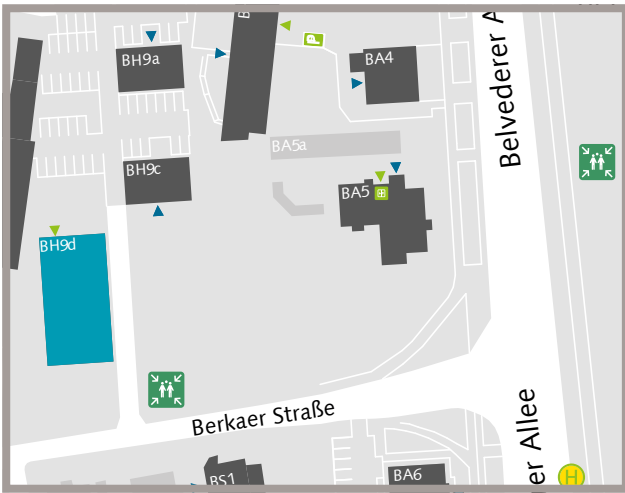


2. Obergeschoss

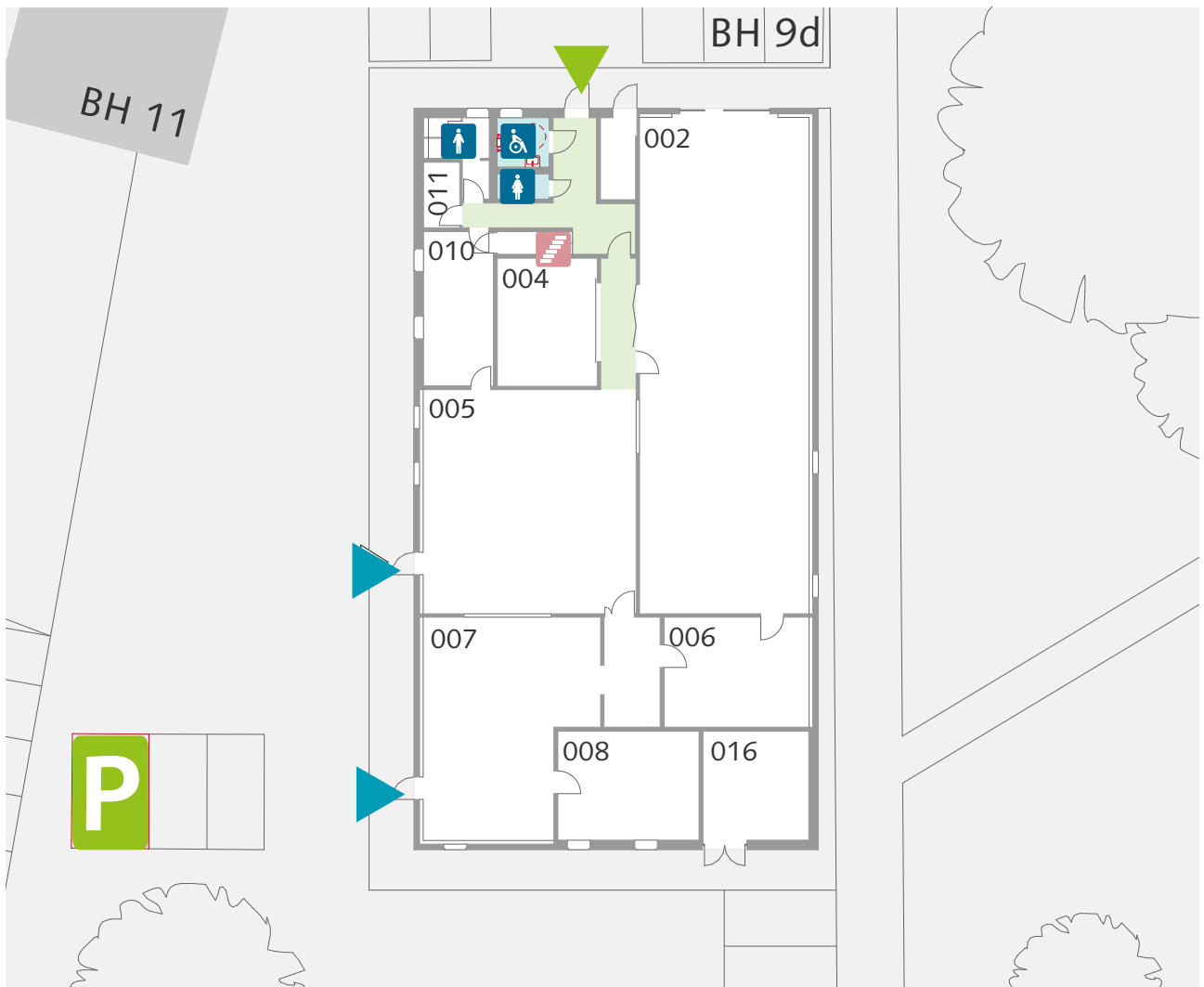


Zugang zum Gebäude	
Parkplätze in der Nähe	Ja
Nächste Bushaltestelle	Marienstraße, Bauhaus-Universität
Barrierefreier Zugang	Ja
Fahrstuhl, Lift	Nein
Sanitäreinrichtungen	
WC für alle Geschlechter	002, 005, 102, 104, 202, 204
Barrierefreie Toilette	Nein
Sonstiges	
Notfall-Sammelstelle	Rasenfläche an der Berkaer Straße

Bauhausstraße 9d



Bauhausstraße 9d, Nordfassade

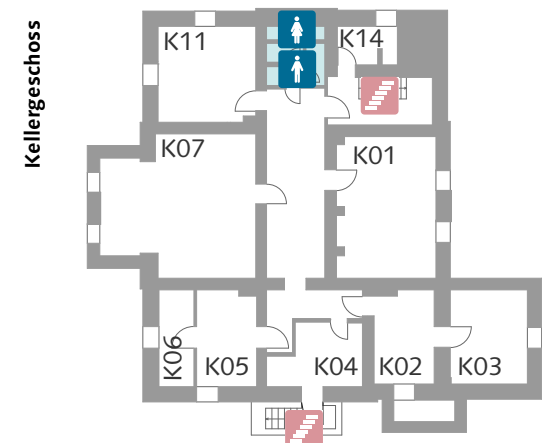
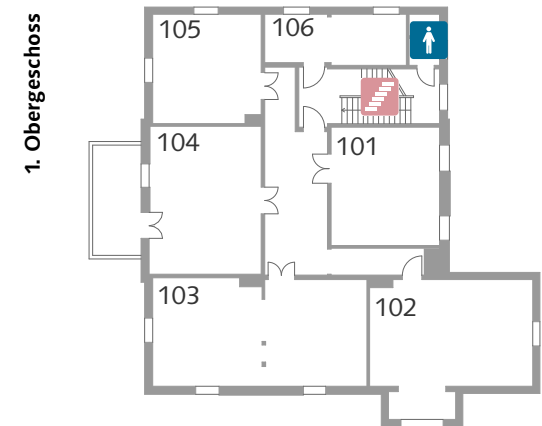
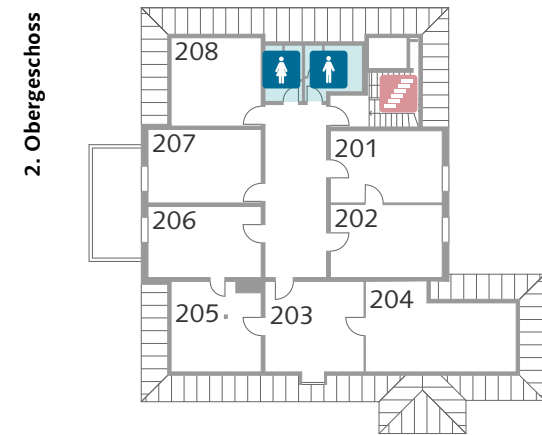
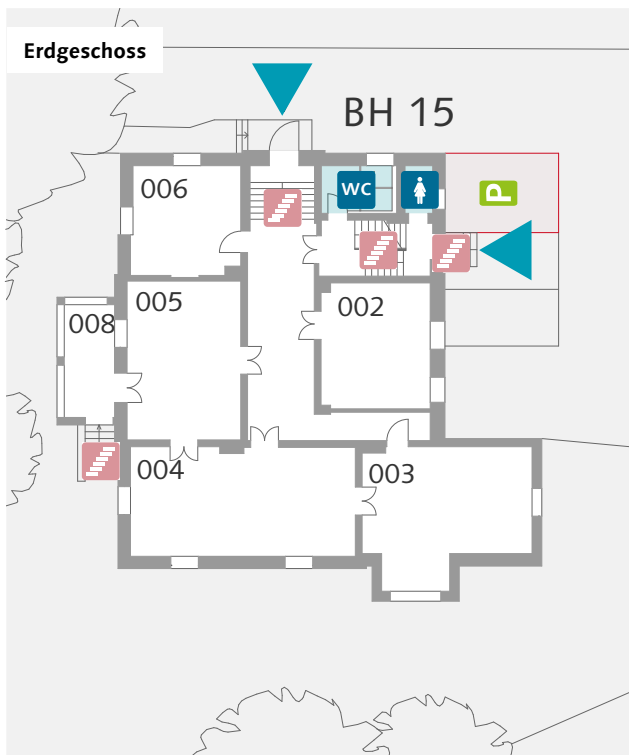


Zugang zum Gebäude	
Parkplätze in der Nähe	Ja
Nächste Bushaltestelle	Marienstraße, Bauhaus-Universität
Barrierefreier Zugang	Ja
Fahrrad, Lift	Nein
Sanitäreinrichtungen	
Damen	013
Herren	012
WC für alle Geschlechter	014
Barrierefreie Toilette	014
Sonstiges	
Notfall-Sammelstelle	Rasenfläche an der Berkaer Straße

Bauhausstraße 15

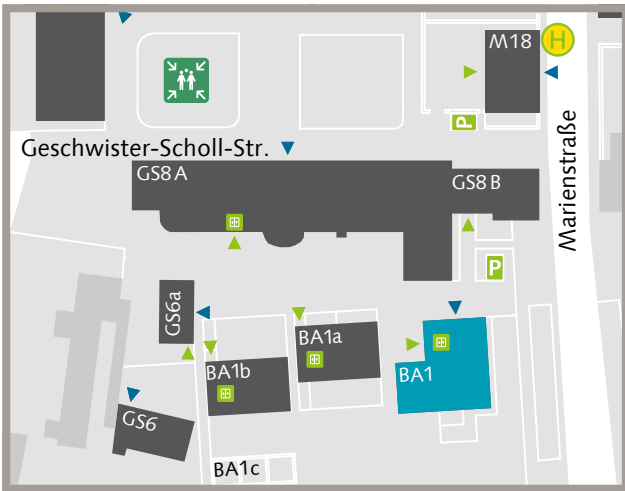


Bauhausstraße 15, Westfassade

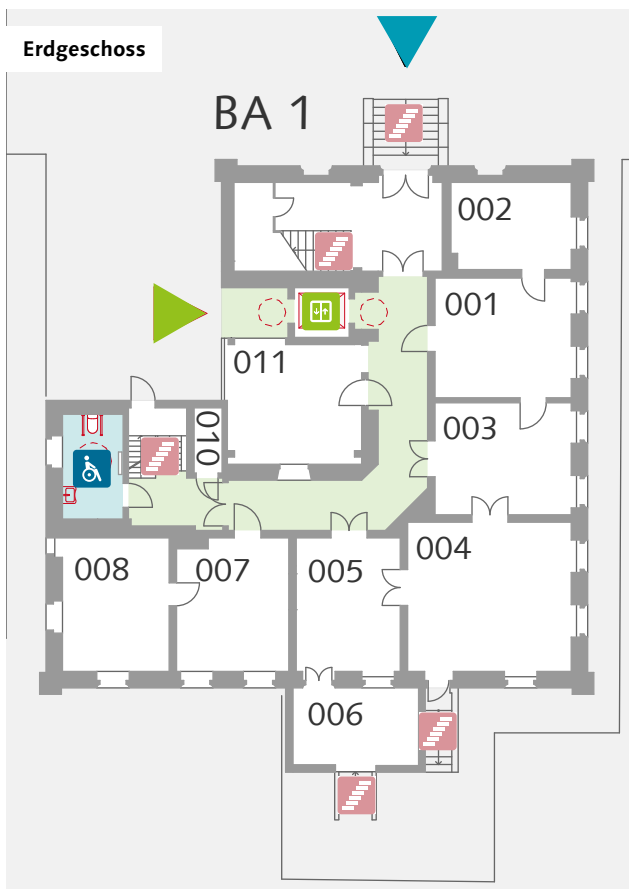


Zugang zum Gebäude	
Parkplätze in der Nähe	Ja
Nächste Bushaltestelle	Marienstraße, Bauhaus-Universität
Barrierefreier Zugang	Nein
Fahrstuhl, Lift	Nein
Sanitäreinrichtungen	
Damen	K15, 007, 209
Herren	K13, 107, 210
WC für alle Geschlechter	001
Barrierefreie Toilette	Nein
Sonstiges	
Notfall-Sammelstelle	Rasenfläche an der Bauhausstraße 15

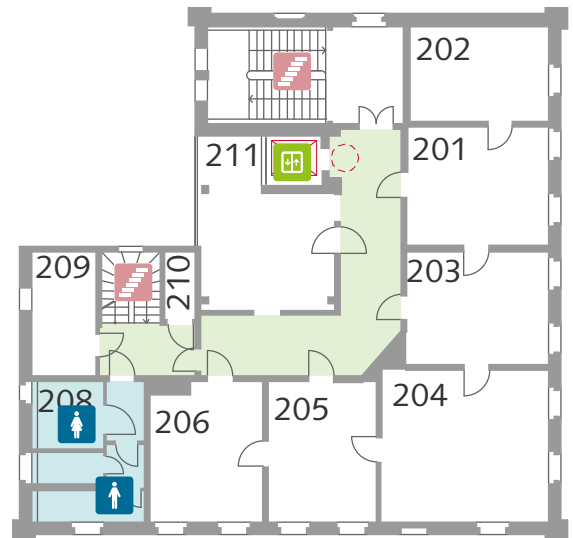
Belvederer Allee 1



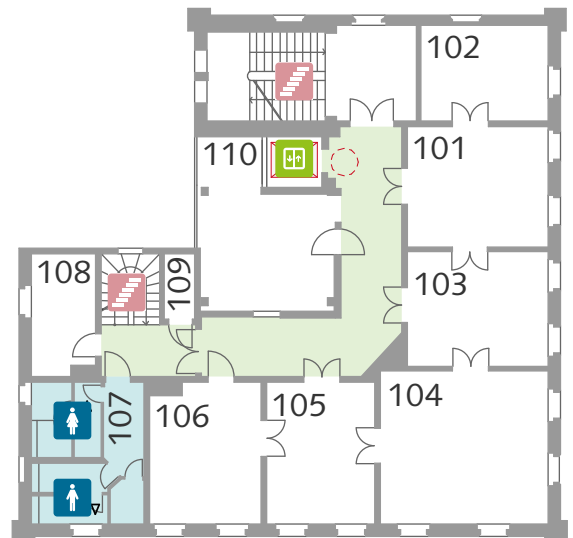
Belvederer Allee 1, Nord-Westfassade



2. Obergeschoss



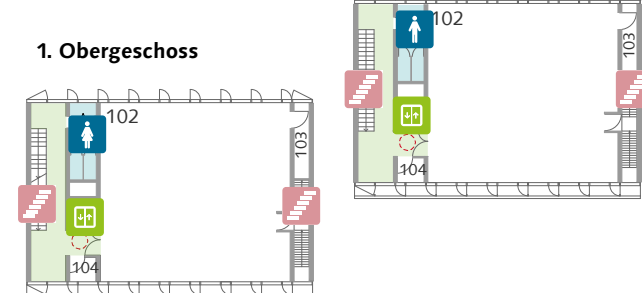
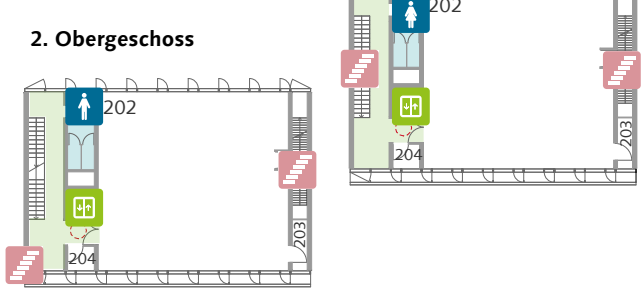
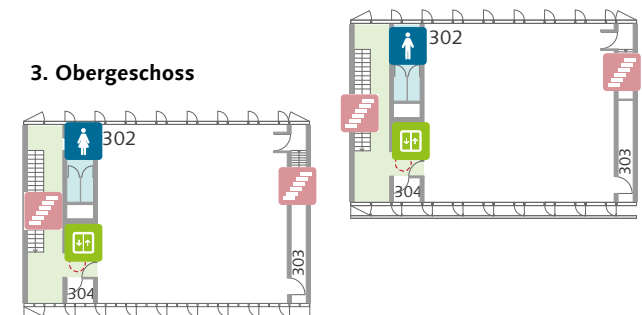
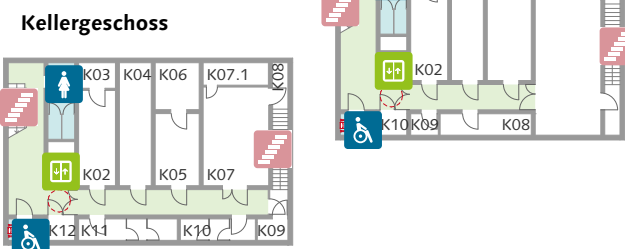
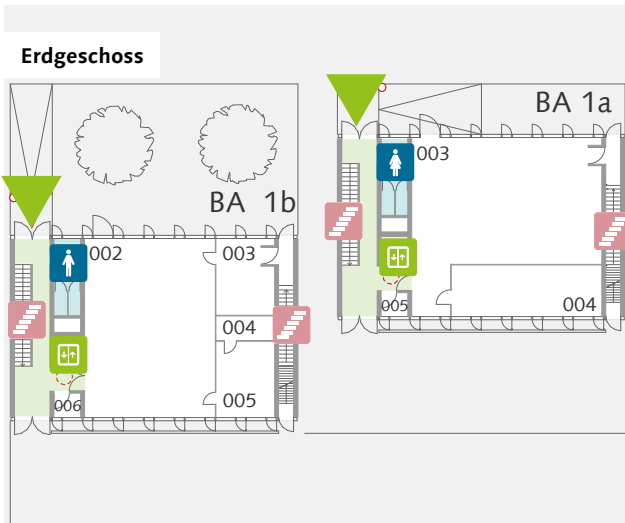
1. Obergeschoss



Zugang zum Gebäude	
Parkplätze in der Nähe	Ja
Nächste Bushaltestelle	Marienstraße, Bauhaus-Universität
Barrierefreier Zugang	Ja
Fahrrad, Lift	Ja
Sanitäreinrichtungen	
Damen	107, 208
Herren	107, 207
Barrierefreie Toilette	009
Sonstiges	
Notfall-Sammelstelle	Rasenfläche vor der Geschwister-Scholl-Straße 7
Ruhe- und Notfallraum	Geschwister-Scholl-Straße 8, Zi. 101

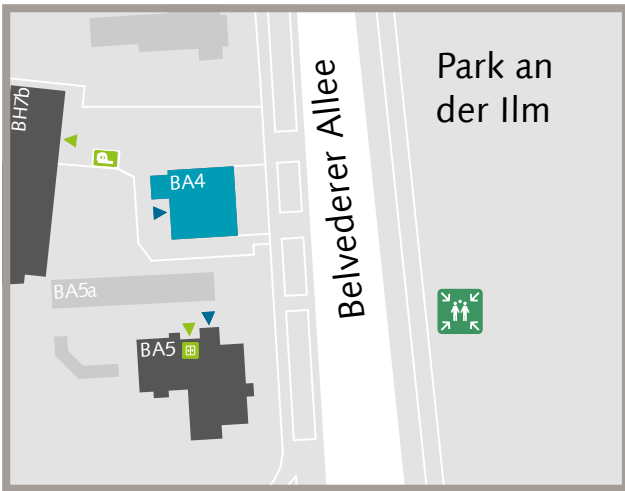


Belvederer Allee 1 a/b, Nordfassade

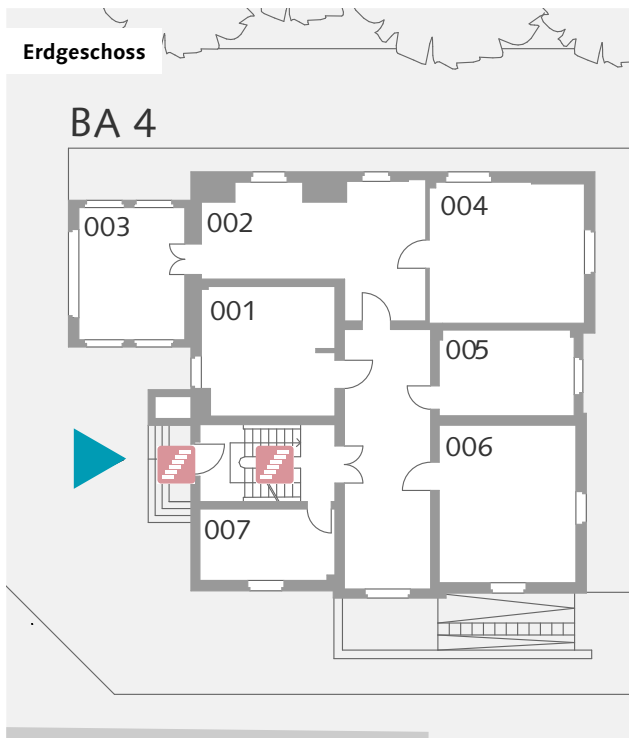


Orientierung im Gebäude	1 a	1 b
Parkplätze in der Nähe	Ja	Ja
Nächste Bushaltestelle	Marienstraße, Bauhaus-Universität	Marienstraße, Bauhaus-Universität
Barrierefreier Zugang	Ja	Ja
Fahrstuhl, Lift	Ja	Ja
Sanitäreinrichtungen		
Damen	K01, 001, 201	K01, 001, 201
Herren	K01, 101, 301	K01, 101, 301
Barrierefreie Toilette	K11	K13
Sonstiges		
Notfall-Sammelstelle	Rasenfläche vor der Geschwister-Scholl-Straße 7	
Ruhe- und Notfallraum	Geschwister-Scholl-Straße 8, Zi. 101	

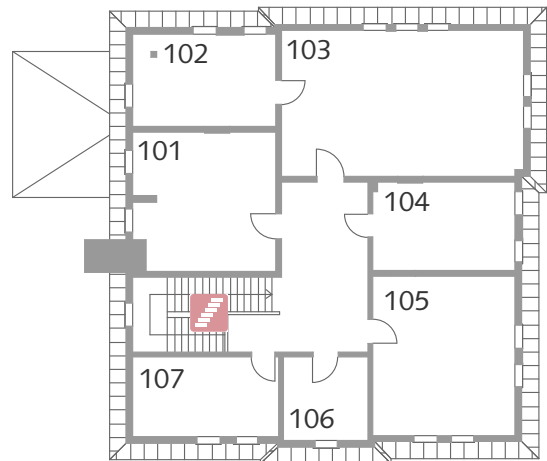
Belvederer Allee 4



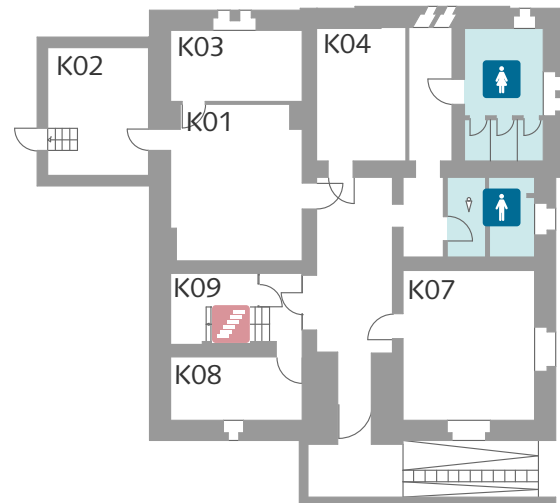
Belvederer Allee 4, Nord-Ostfassade



1. Obergeschoss



Kellergeschoss

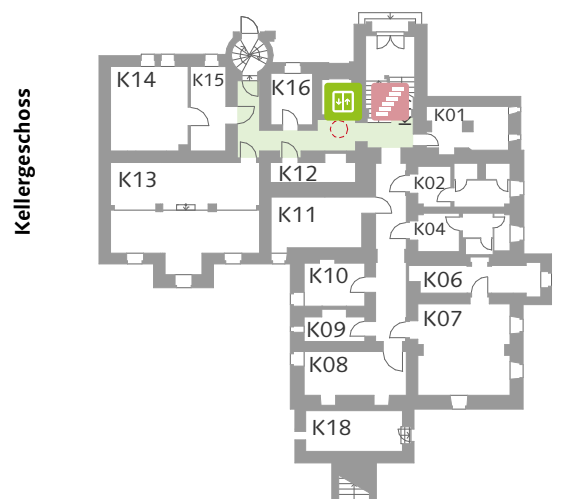
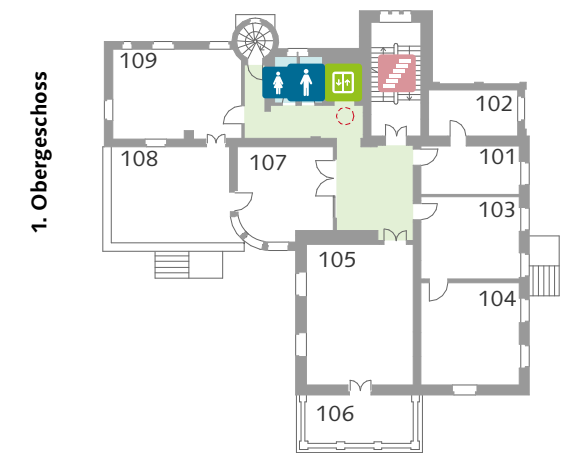
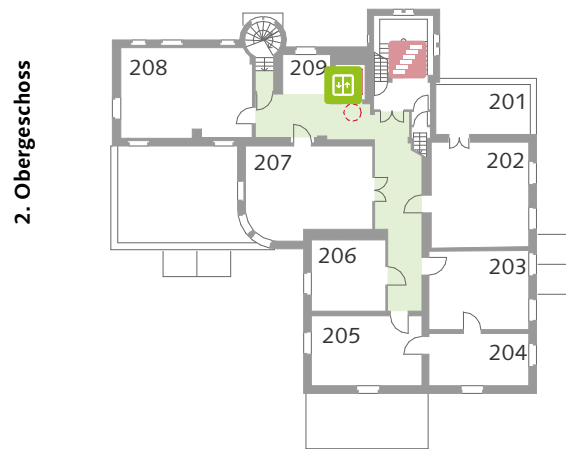
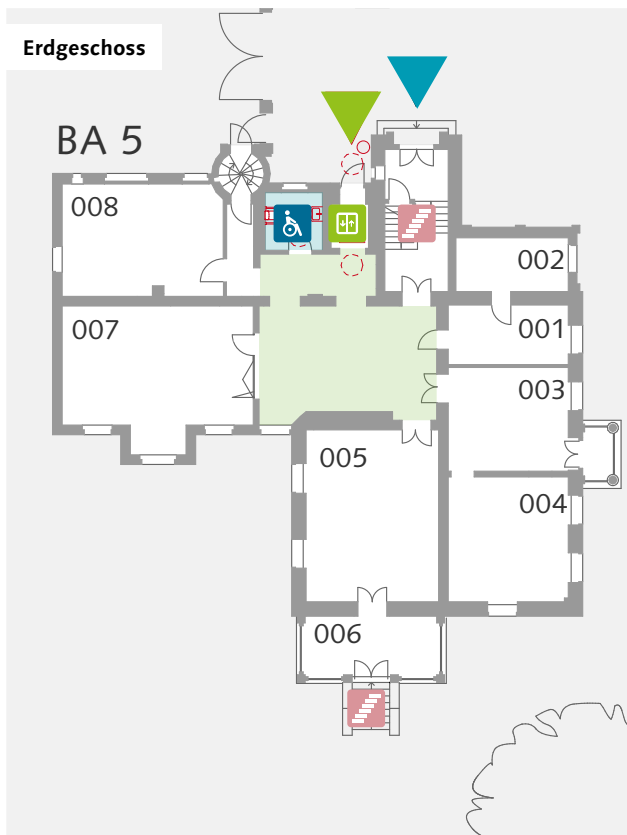


Zugang zum Gebäude	
Parkplätze in der Nähe	Ja
Nächste Bushaltestelle	Marienstraße, Bauhaus-Universität
Barrierefreier Zugang	Nein
Fahrstuhl, Lift	Nein
Sanitäreinrichtungen	
Damen	K05
Herren	K06
Barrierefreie Toilette	Nein
Sonstiges	
Notfall-Sammelstelle	Rasenfläche im Park gegenüber

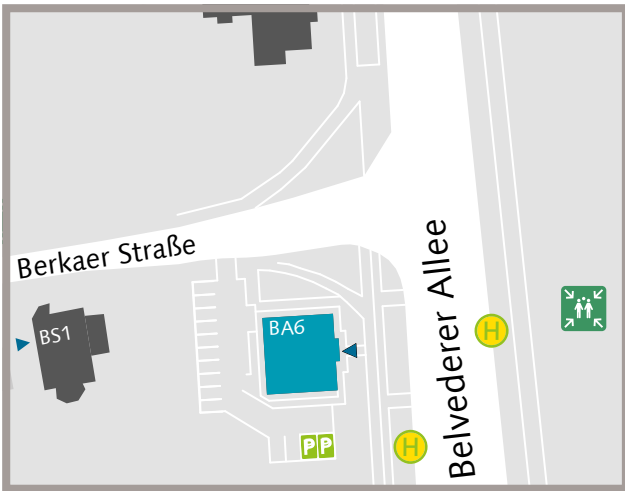
Belvederer Allee 5



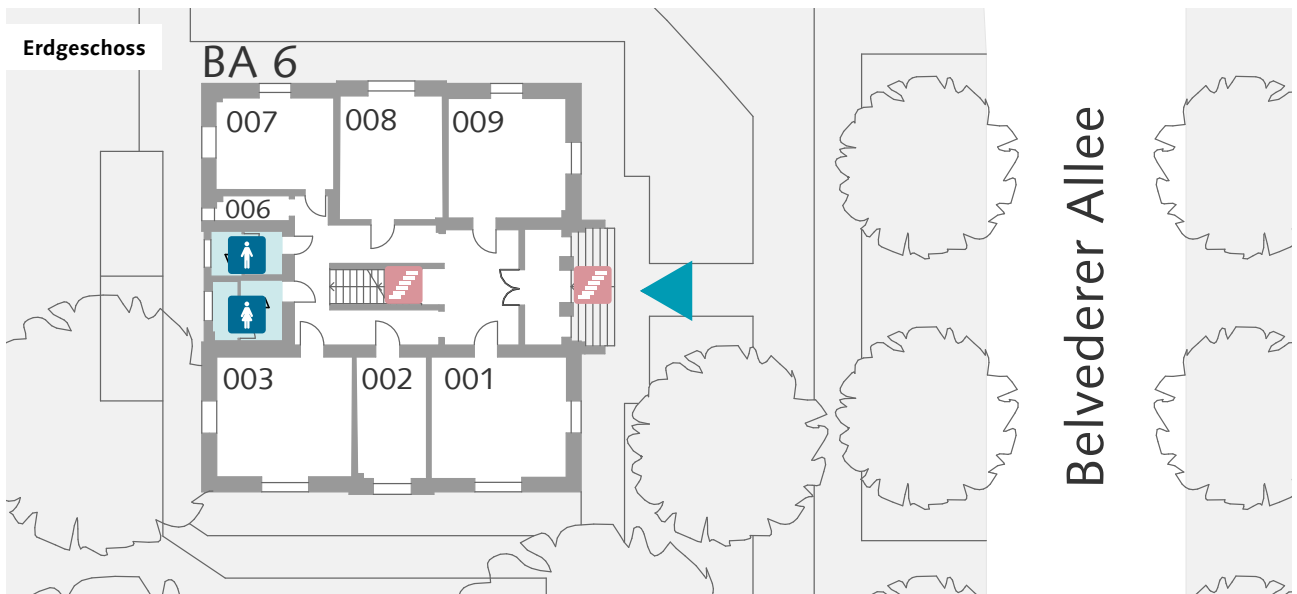
Belvederer Allee 5, Nord-Ostfassade



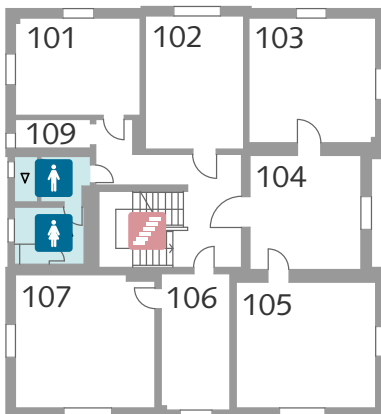
Zugang zum Gebäude	
Parkplätze in der Nähe	Ja
Nächste Bushaltestelle	Marienstraße, Bauhaus-Universität
Barrierefreier Zugang	Ja
Fahrstuhl, Lift	Ja
Sanitäreinrichtungen	
Damen	K05, 111
Herren	K03, 110
Barrierefreie Toilette	009
Sonstiges	
Notfall-Sammelstelle	Rasenfläche im Park gegenüber



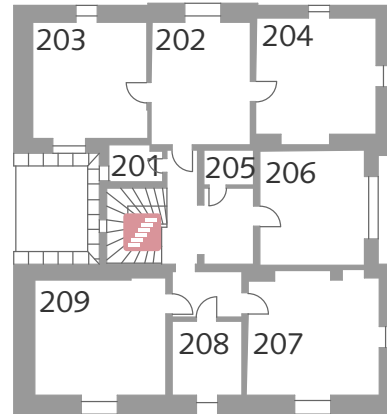
Belvederer Allee 6, Ostfassade



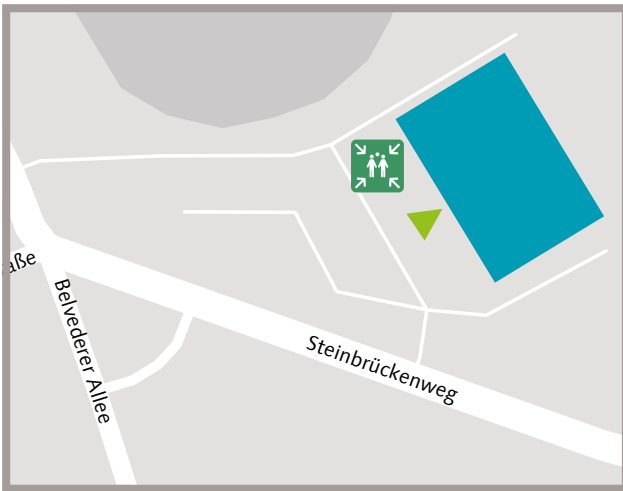
1. Obergeschoss



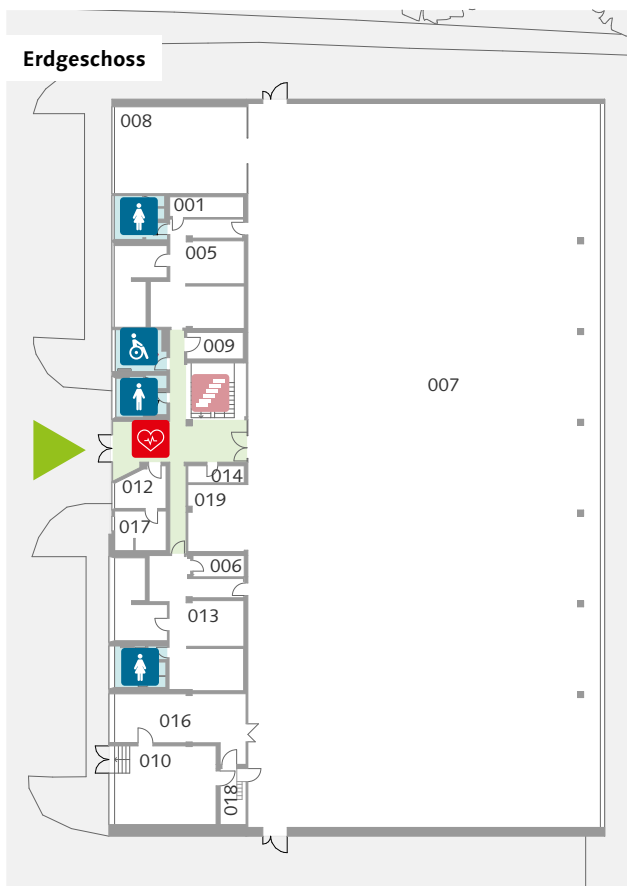
2. Obergeschoss



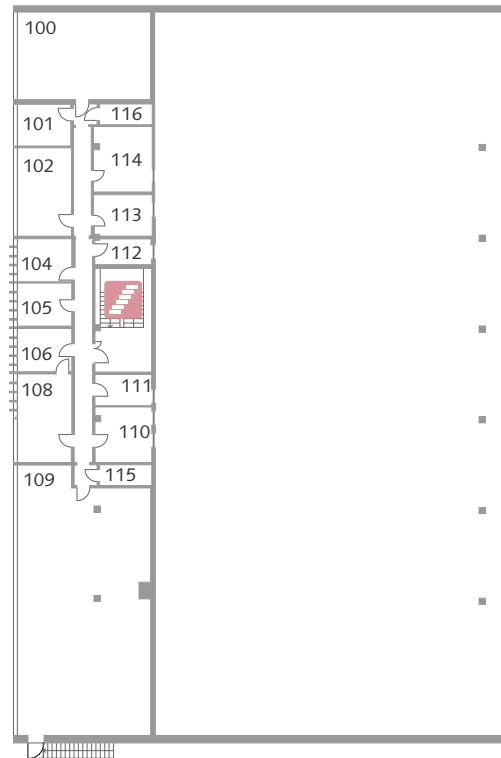
Zugang zum Gebäude	
Parkplätze in der Nähe	Ja
Nächste Bushaltestelle	Berkaer Straße
Barrierefreier Zugang	Nein
Fahrstuhl, Lift	Nein
Sanitäreinrichtungen	
Damen	005, 106
Herren	004, 108
Barrierefreie Toilette	Nein
Sonstiges	
Notfall-Sammelstelle	Rasenfläche im Park gegenüber



Belvederer Allee 25 a, Westfassade



1. Obergeschoss



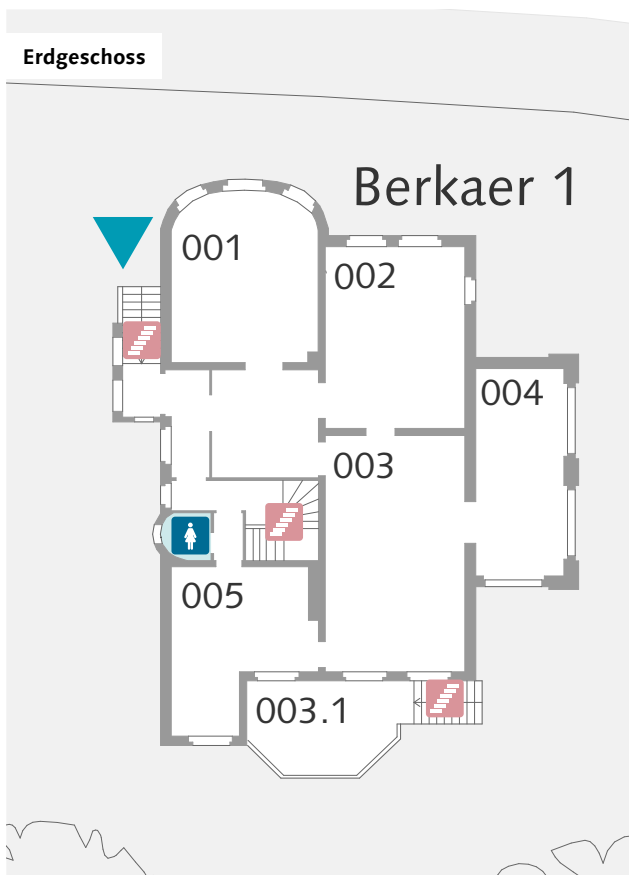
Belvederer Allee 25 a, Eingang

Zugang zum Gebäude	
Parkplätze in der Nähe	Ja
Nächste Bushaltestelle	Falkenburg
Barrierefreier Zugang	Ja
Fahrrad, Lift	Nein
Sanitäreinrichtungen	
Damen	004, 020
Herren	011
Barrierefreie Toilette	002
Sonstiges	
Defibrillator (AED)	Ja, Eingangsbereich, links hinter der Eingangstür
Notfall-Sammelstelle	Parkplatz

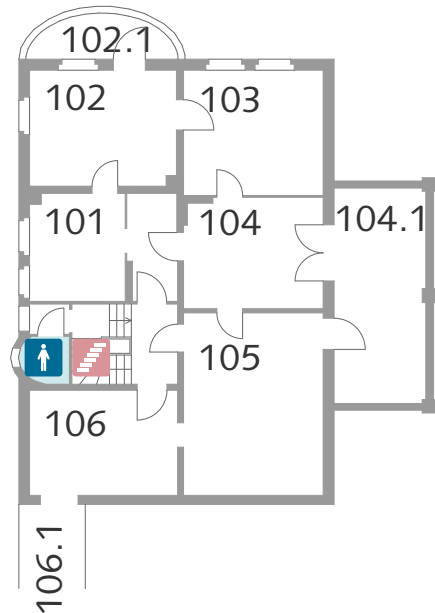
Berkaer Straße 1



Berkaer Straße 1, Nordfassade



1. Obergeschoss



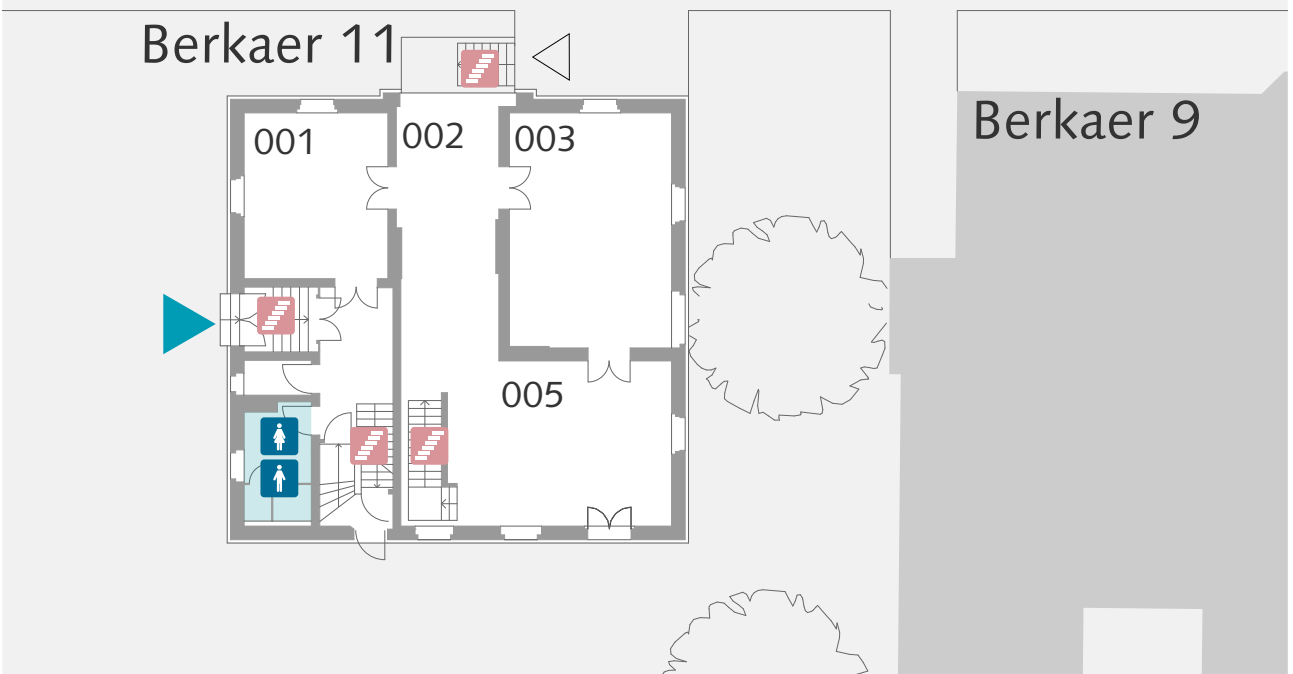
Zugang zum Gebäude	
Parkplätze in der Nähe	Nein
Nächste Bushaltestelle	Berkaer Straße
Barrierefreier Zugang	Nein
Fahrstuhl, Lift	Nein
Sanitäreinrichtungen	
Damen	006
Herren	107
Barrierefreie Toilette	Nein
Sonstiges	
Notfall-Sammelstelle	Rasenfläche an der Berkaer Straße

Berkaer Straße 11

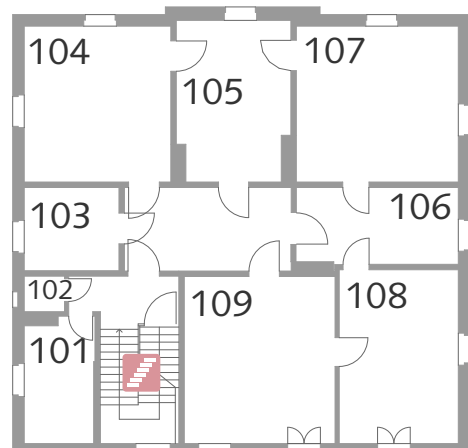


Berkaer Straße 11, Nordfassade

Erdgeschoss



1. Obergeschoss



Zugang zum Gebäude

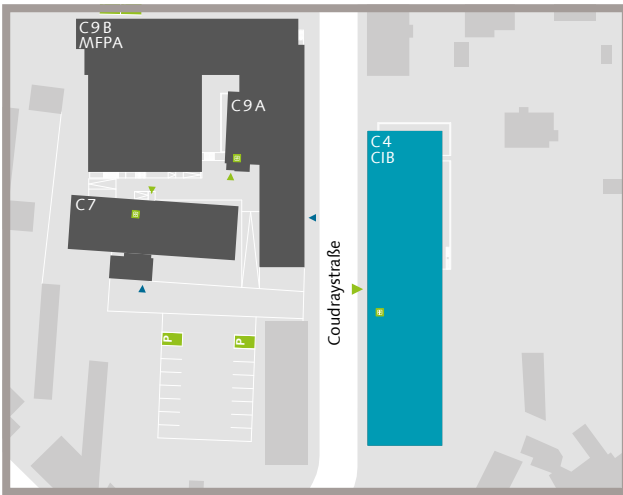
Parkplätze in der Nähe	Nein
Nächste Bushaltestelle	Berkaer Straße
Barrierefreier Zugang	Nein
Fahrstuhl, Lift	Nein

Sanitäreinrichtungen

Damen	006
Herren	007
Barrierefreie Toilette	Nein

Sonstiges

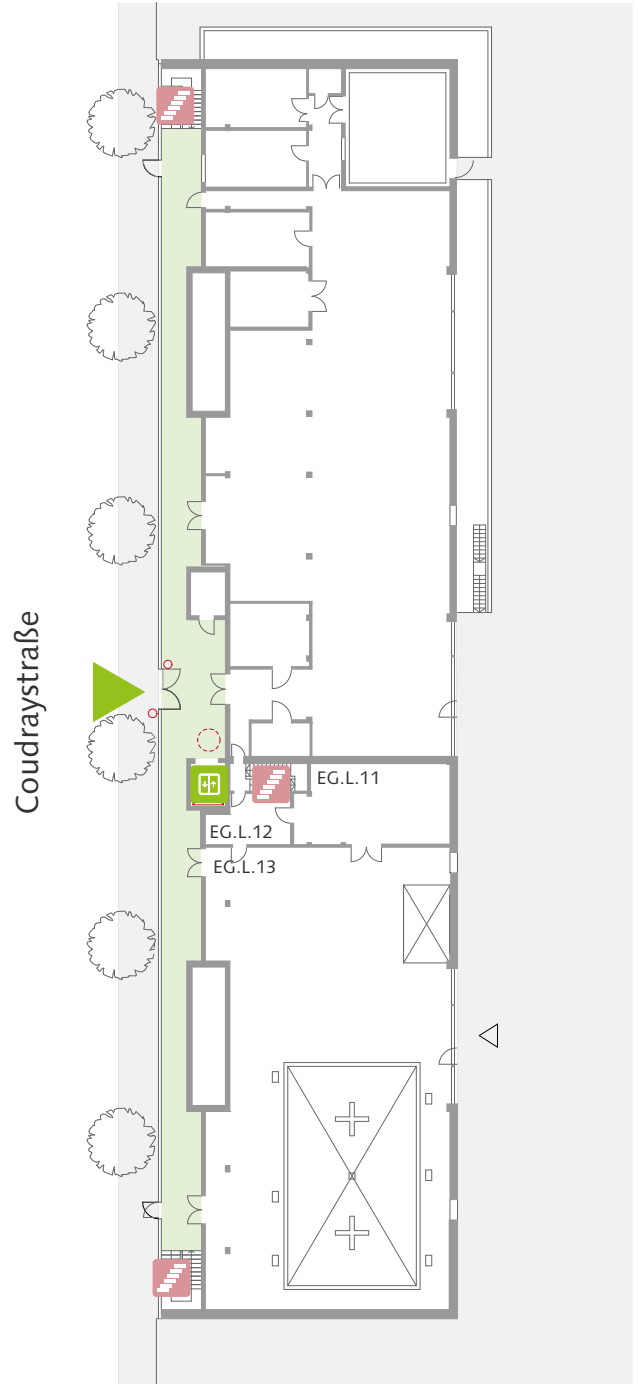
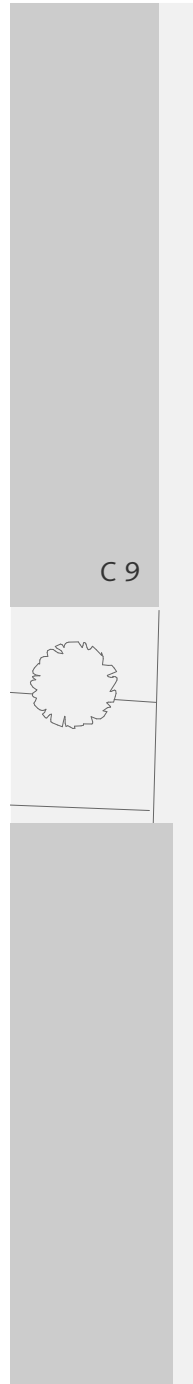
Notfall-Sammelstelle	Rasenfläche an der Berkaer Straße
----------------------	-----------------------------------



Coudraystraße 4, Westfassade

Untergeschoss

Erdgeschoss

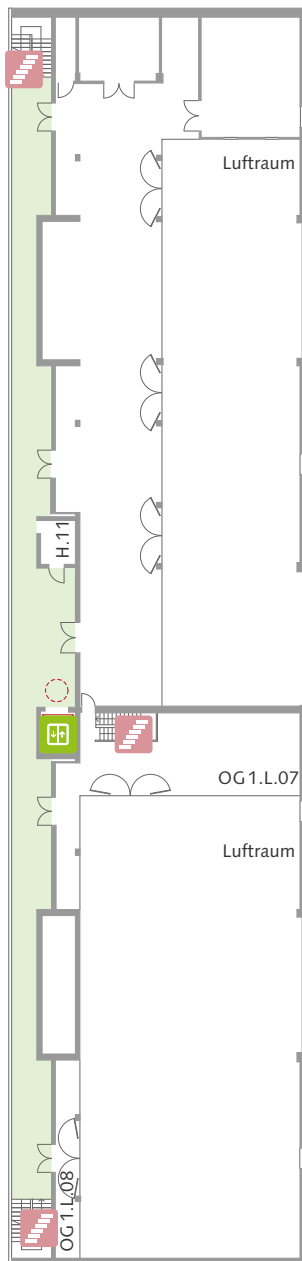




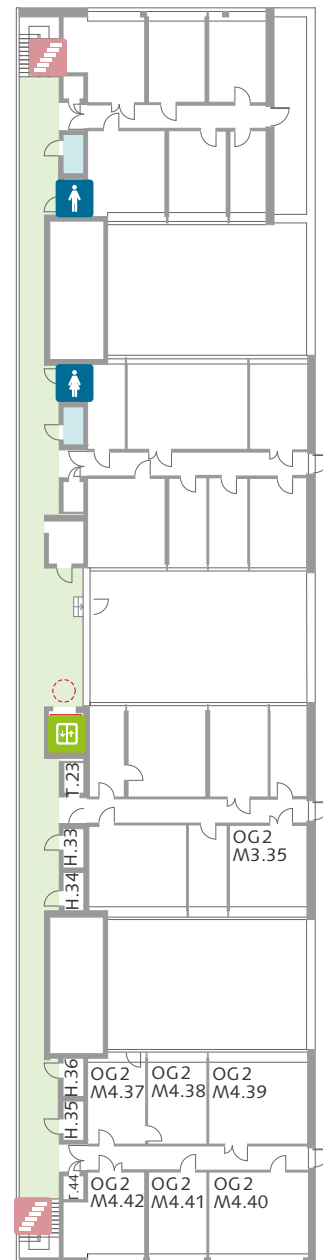
Coudraystraße 4, Eingang

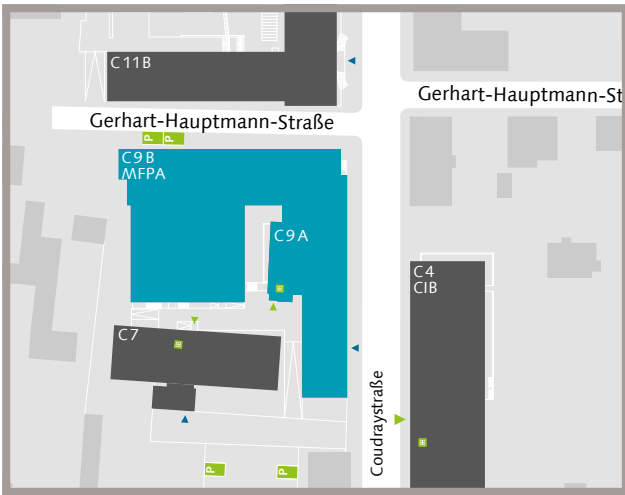
Zugang zum Gebäude	
Parkplätze in der Nähe	Ja
Nächste Bushaltestelle	Goetheplatz
Barrierefreier Zugang	Ja
Fahrstuhl, Lift	Ja
Sanitäreinrichtungen	
Damen	UG.L.23, OG2.H.12, OG3.H.12
Herren	UG.L.27, OG2.H.10, OG3.M1.08
Barrierefreie Toilette	UG.L.25
Sonstiges	
Ruhe- und Notfallraum	Coudraystraße 13 A, Zi. 001
Notfall-Sammelstelle	Rasenfläche Ecke Bad Hersfelder Straße, Schwanseestraße

1. Obergeschoss

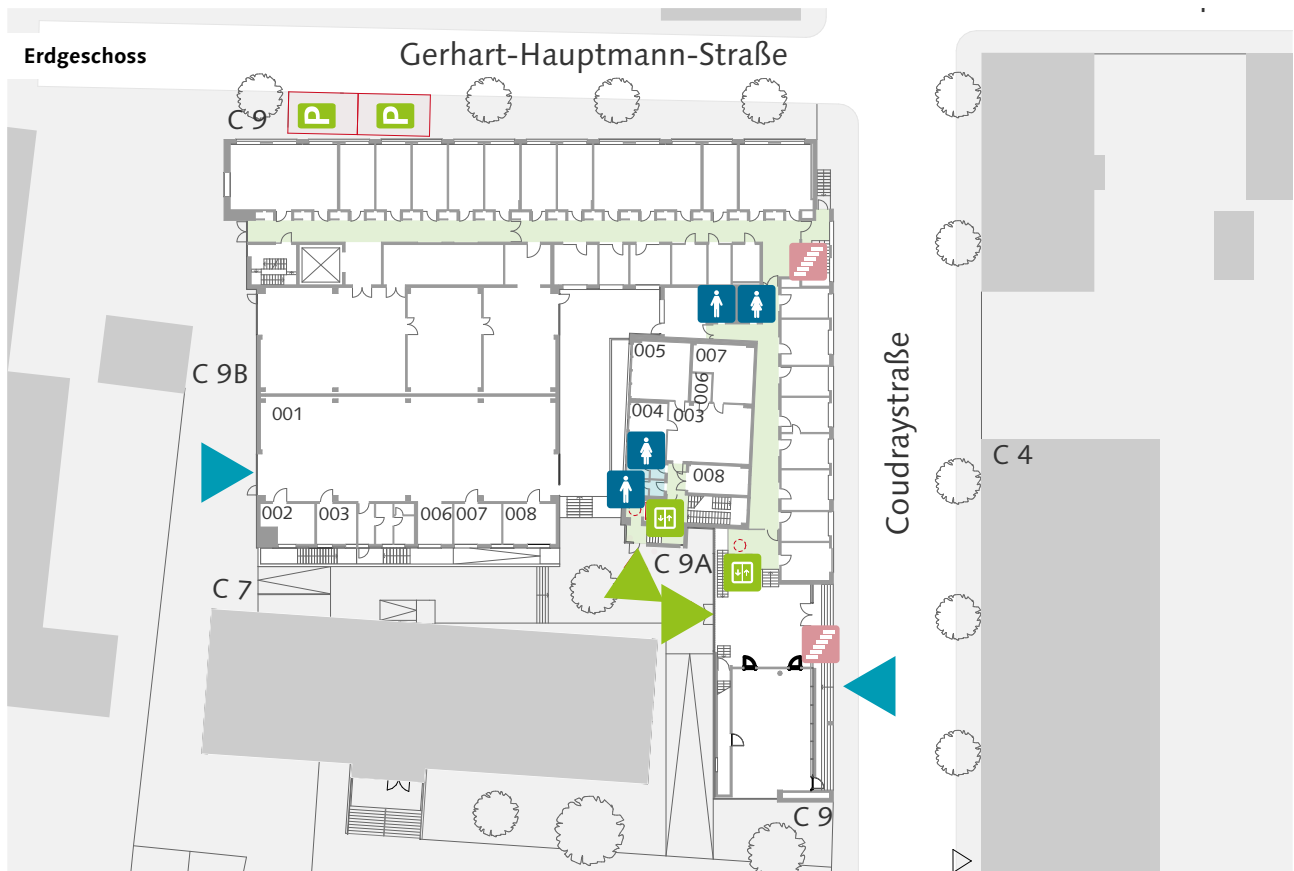


2. Obergeschoss





Coudraystraße 9, Ostfassade



Coudraystraße 9 A, Barrierefreier Eingang

Zugang zum Gebäude

Parkplätze in der Nähe	Ja
Nächste Bushaltestelle	Goetheplatz
Barrierefreier Zugang	Ja, über Nebeneingang
Fahrstuhl, Lift	Ja

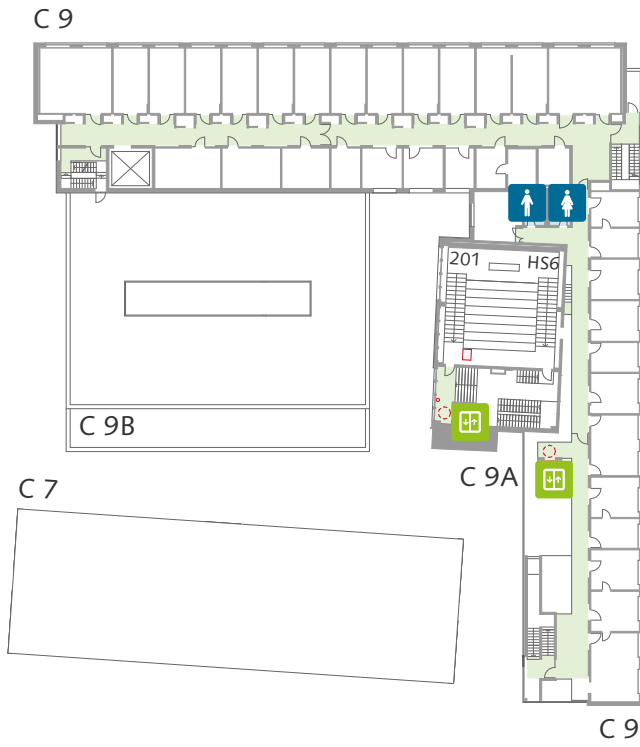
Sanitäreinrichtungen

Damen	002, EG, 1. OG, 2. OG
Herren	001, EG, 1. OG, 2. OG
Barrierefreie Toilette	Nein

Sonstiges

Ruhe- und Notfallraum	Coudraystraße 13 A, Zi. 001
Notfall-Sammelstelle	Rasenfläche Ecke Bad Hersfelder Straße, Schwanseestraße

2. Obergeschoss

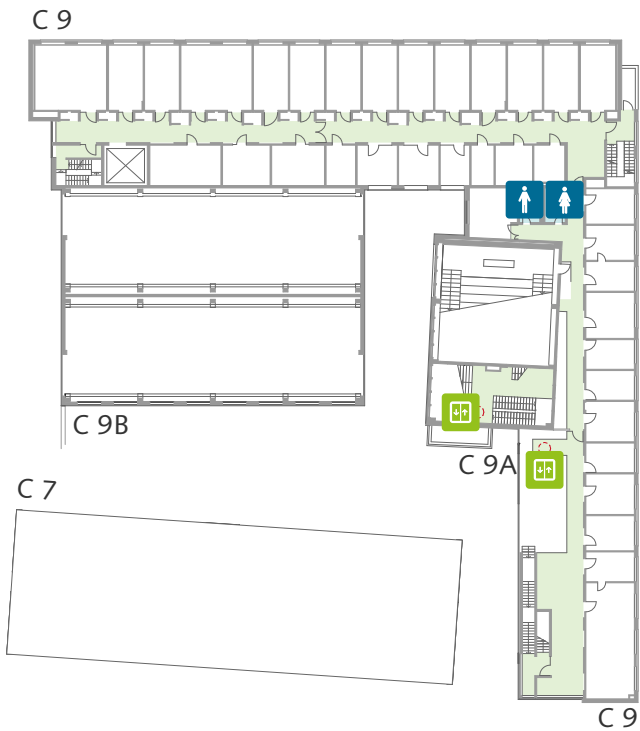


Coudraystraße 9, Nordfassade

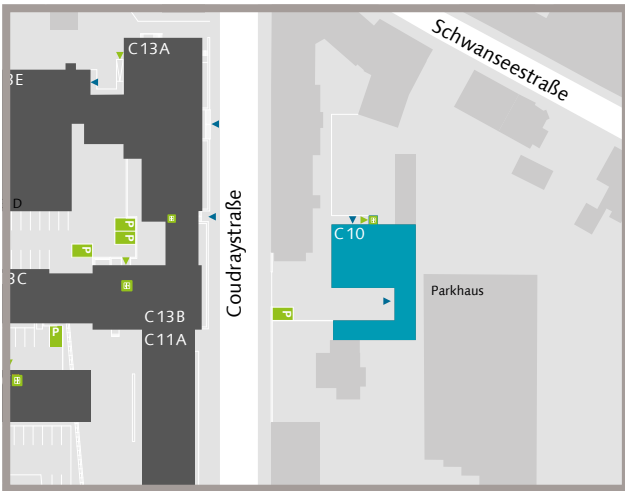
Kellergeschoss



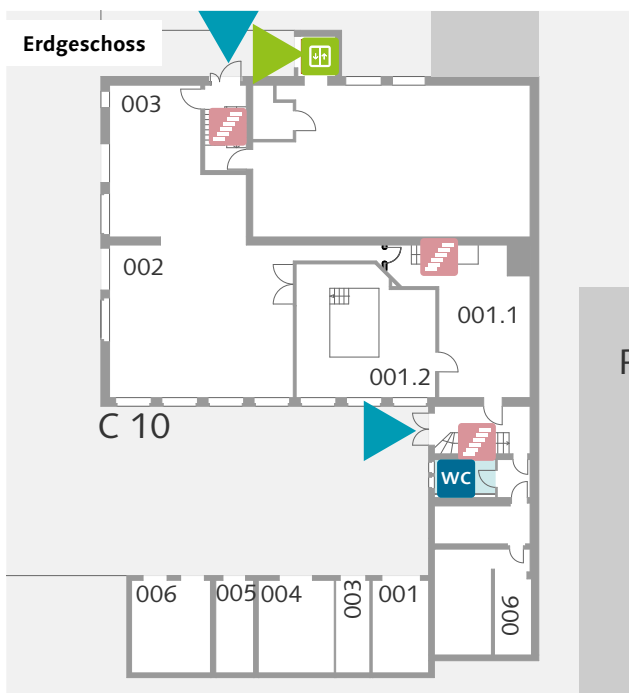
1. Obergeschoss



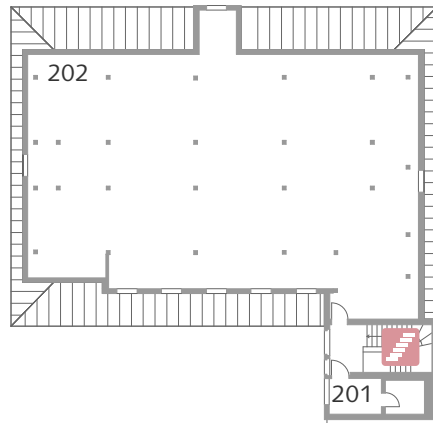
Coudraystraße 10



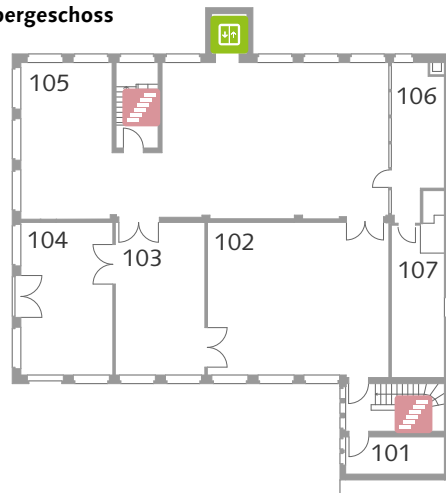
Coudraystraße 10, Westfassade



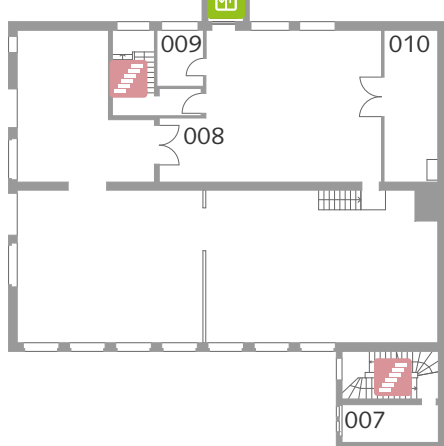
2. Obergeschoss



1. Obergeschoss



Zwischengeschoss



Zugang zum Gebäude

Parkplätze in der Nähe	Ja
Nächste Bushaltestelle	Goetheplatz
Barrierefreier Zugang	Ja
Fahrstuhl, Lift	Ja

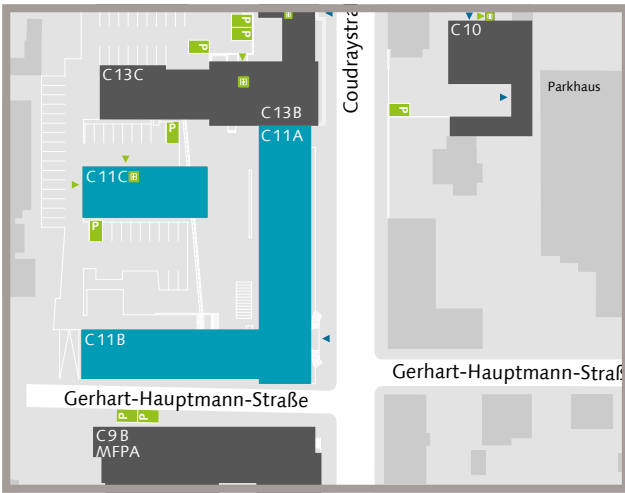
Sanitäreinrichtungen

WC für alle Geschlechter	004
Barrierefreie Toilette	Nein

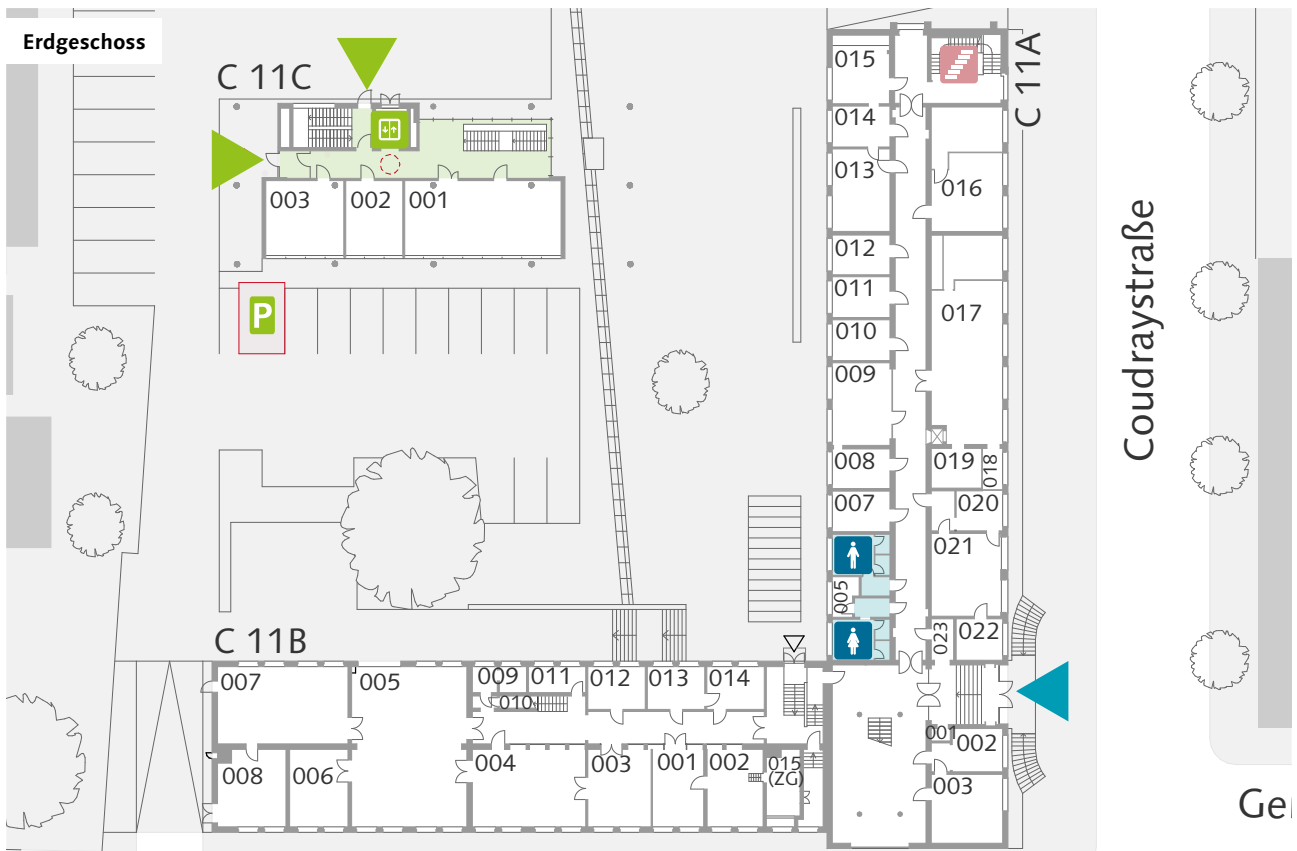
Sonstiges

Ruhe- und Notfallraum	Coudraystraße 13 A, Zi. 001
Notfall-Sammelstelle	Rasenfläche Ecke Bad Hersfelder Straße, Schwanseestraße

Coudraystraße 11 A, B, C



Coudraystraße 11 A, Ostfassade



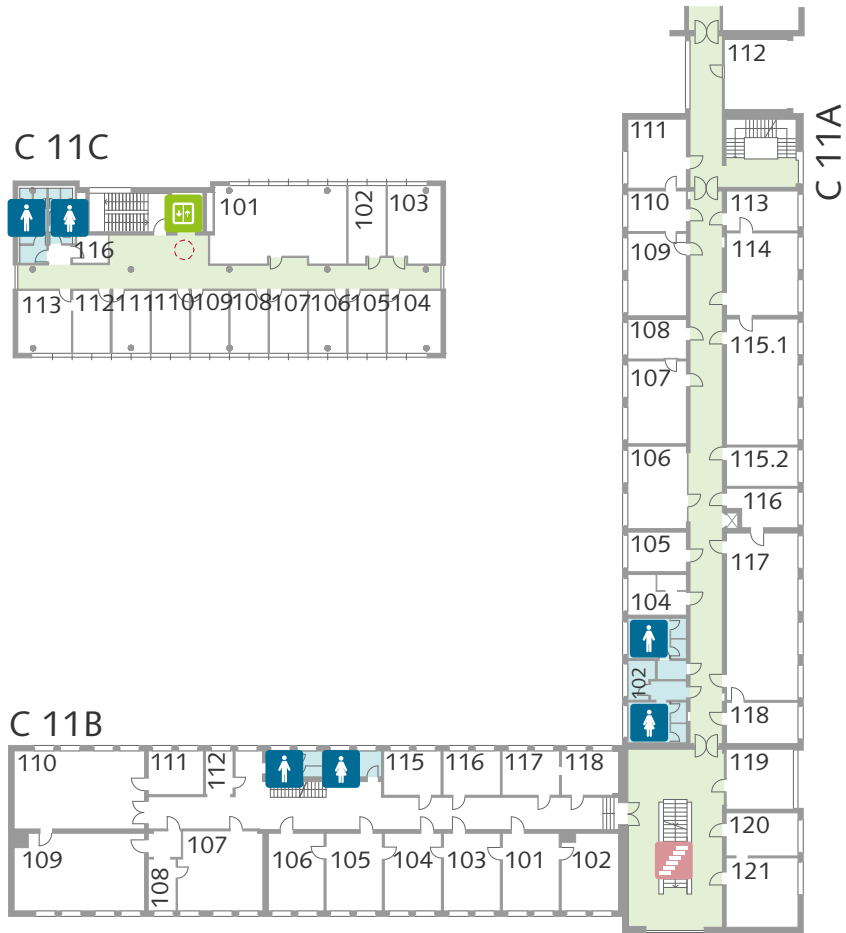
Coudraystraße 11 C, Süd-Ostfassade



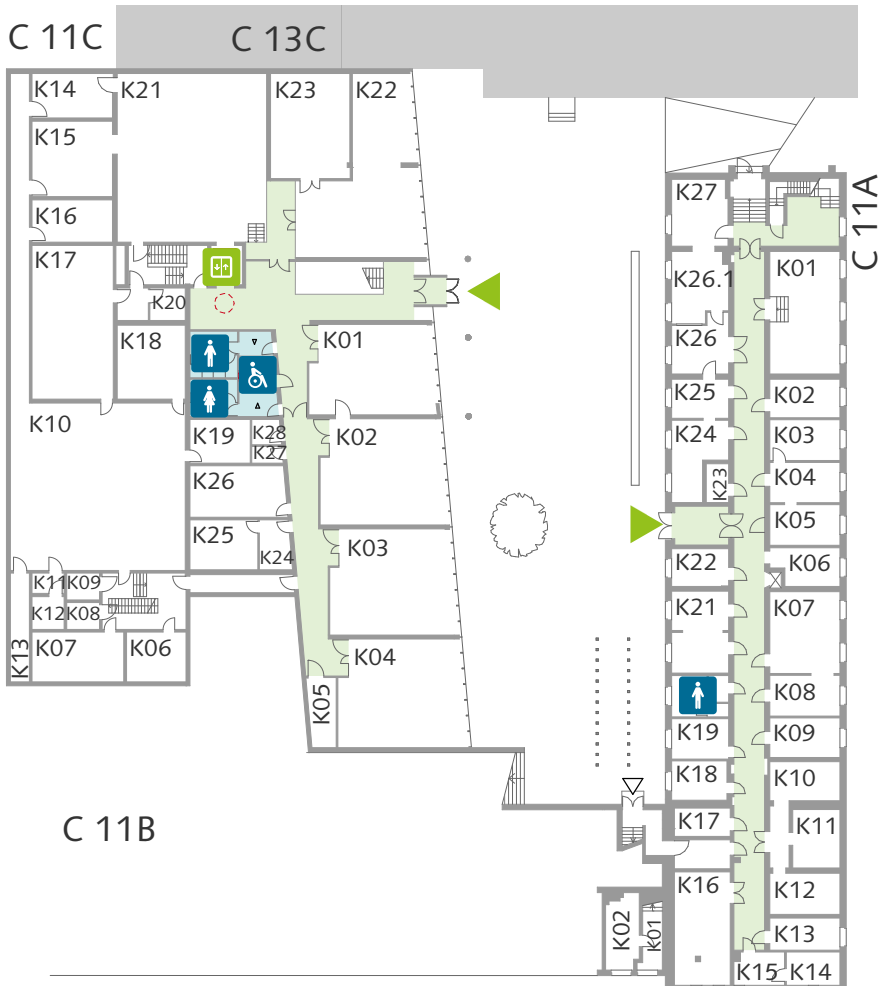
Coudraystraße 11 C, Barrierefreier Eingang

Coudraystraße 11 A, B, C

1. Obergeschoss

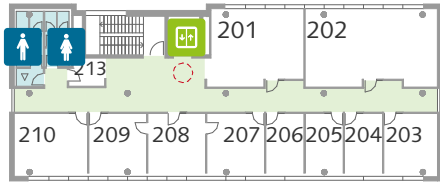


Kellergeschoss

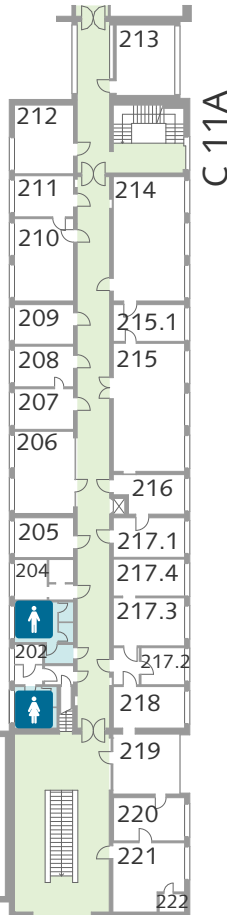
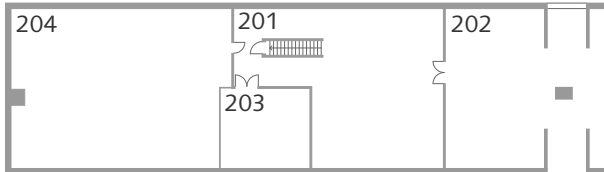


2. Obergeschoss

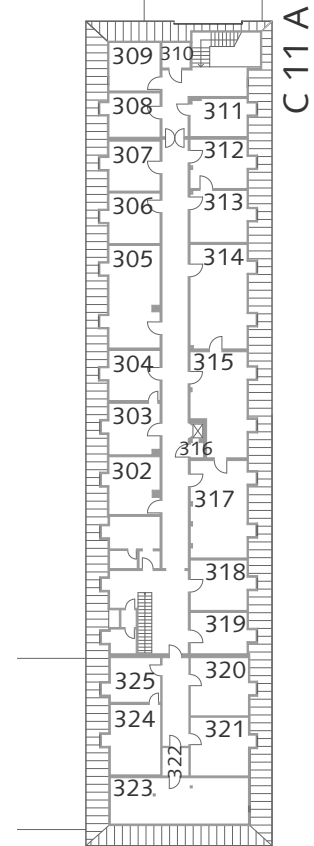
C 11C



C 11B



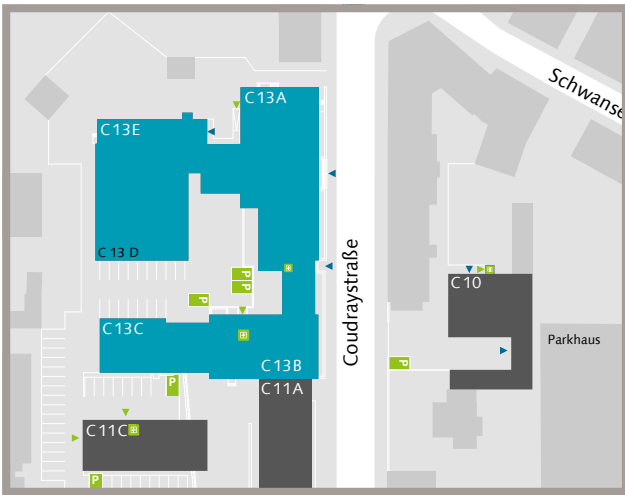
3. Obergeschoss



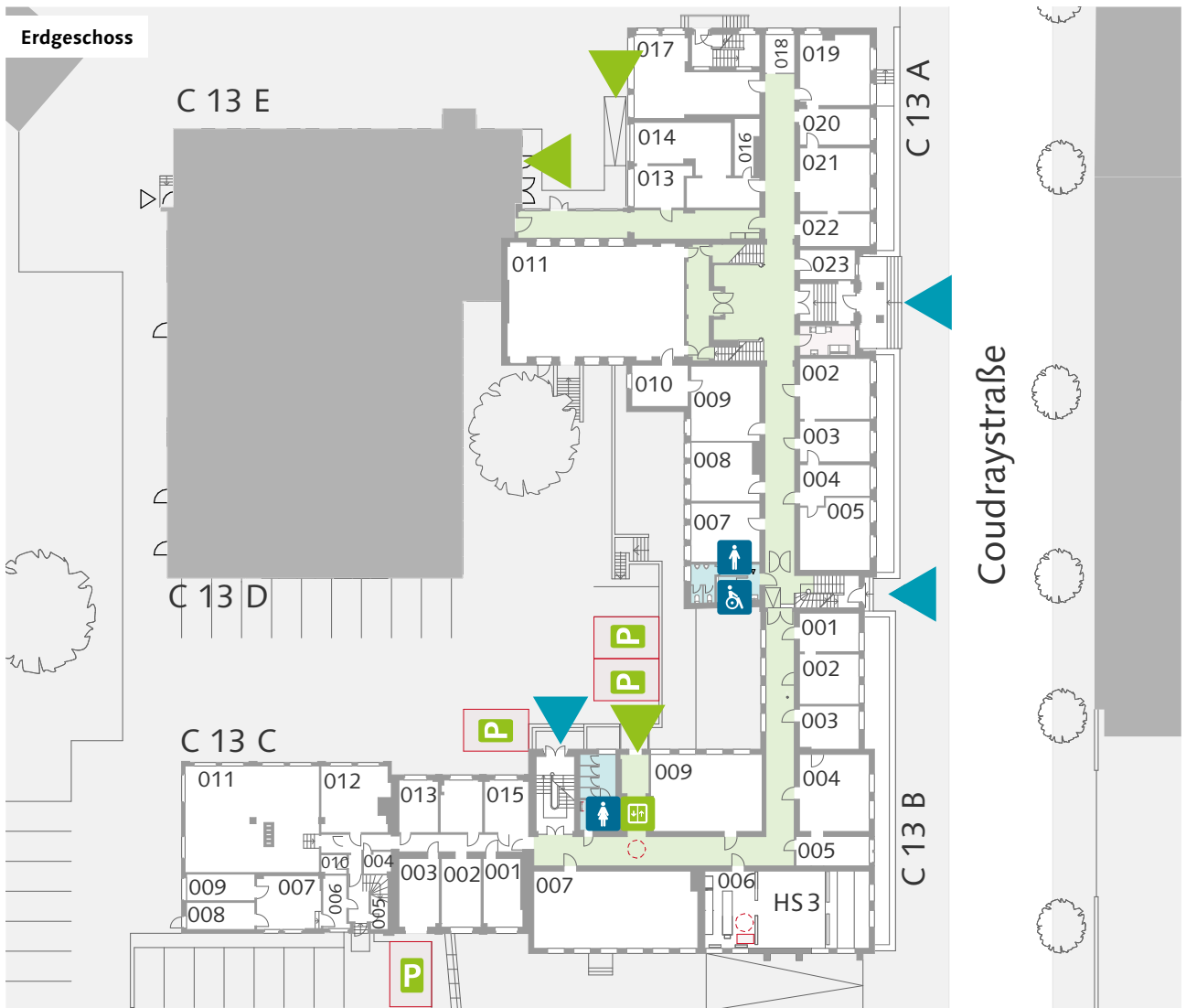
Coudraystraße 11 A, Ostfassade

Orientierung im Gebäude	11A	11B	11C
Parkplätze in der Nähe	Ja	Ja	Ja
Nächste Bushaltestelle	Goetheplatz	Goetheplatz	Goetheplatz
Barrierefreier Zugang	Nein (Zugang über 13 C)	Nein (Zugang über 13 C)	Ja
Fahrstuhl, Lift	Nein	Nein	Ja
Sanitäreinrichtungen			
Damen	006, 101, 201	114	K29, 115, 212
Herren	K20, 005, 102, 203	113	K31, 114, 211
Barrierefreie Toilette	Nein	Nein	K30
Sonstiges			
Ruhe- und Notfallraum	Coudraystraße 13 A, Zi. 001		
Notfall-Sammelstelle	Rasenfläche Ecke Bad Hersfelder Straße, Schwanseestraße		

Coudraystraße 13 A, B, C

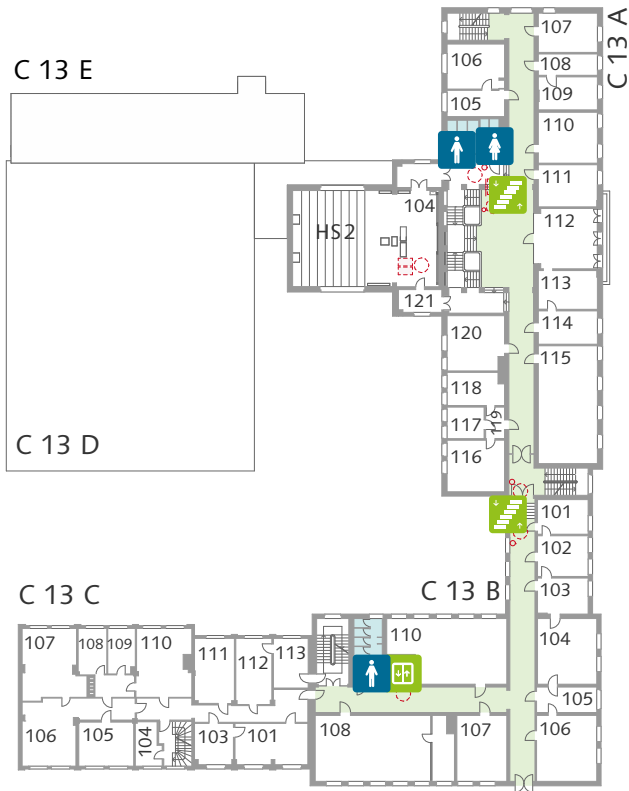


Coudraystraße 13 A/B, Nord-Ostfassade

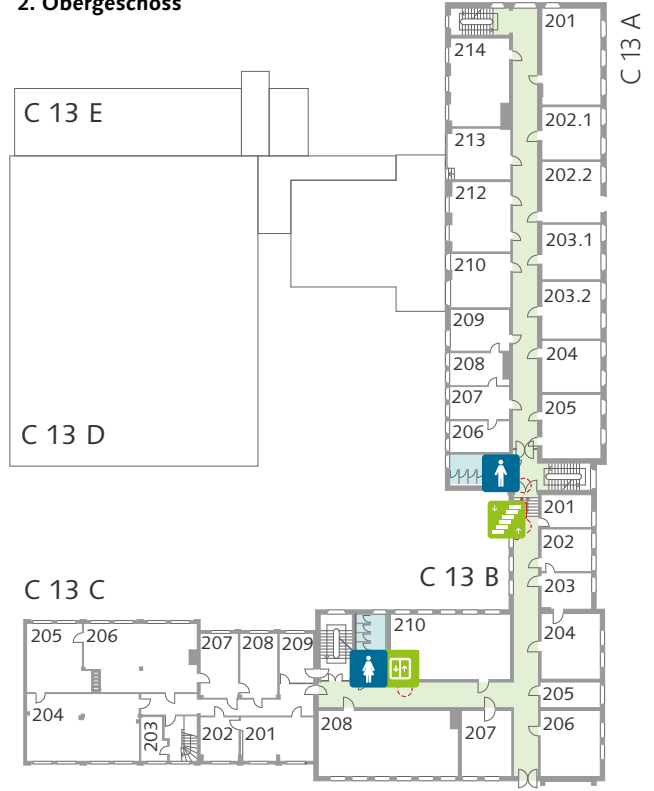


Orientierung im Gebäude	13 A	13 B	13 C
Parkplätze in der Nähe	Ja	Ja	Ja
Nächste Bushaltestelle	Goetheplatz	Goetheplatz	Goetheplatz
Barrierefreier Zugang	Ja	Ja	Nein
Fahrstuhl, Lift	Ja	Ja	Nein
Sanitäreinrichtungen			
Damen	102	008, 209	Nein
Herren	006, 101, 215	K09, 109	Nein
Barrierefreie Toilette	006	006 in Gebäude 13A	006 in Gebäude 13A
Sonstiges			
Ruhe- und Notfallraum	Coudraystraße 13 A, Zi. 001		
Notfall-Sammelstelle	Rasenfläche Ecke Bad Hersfelder Straße, Schwanseestraße		

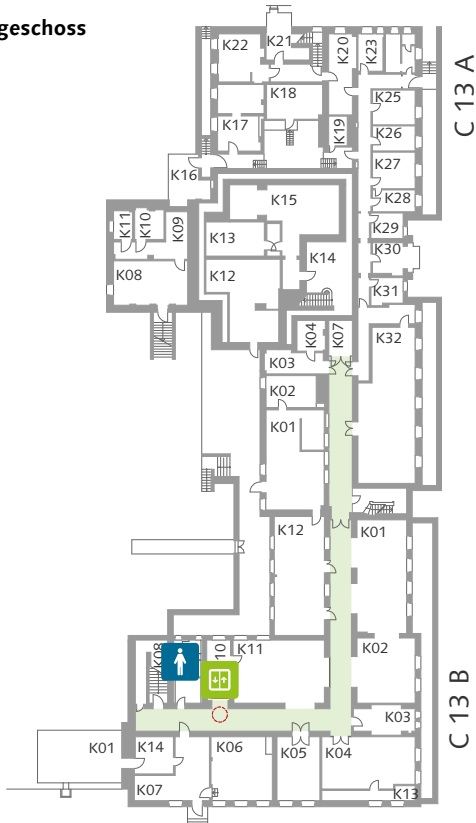
1. Obergeschoss



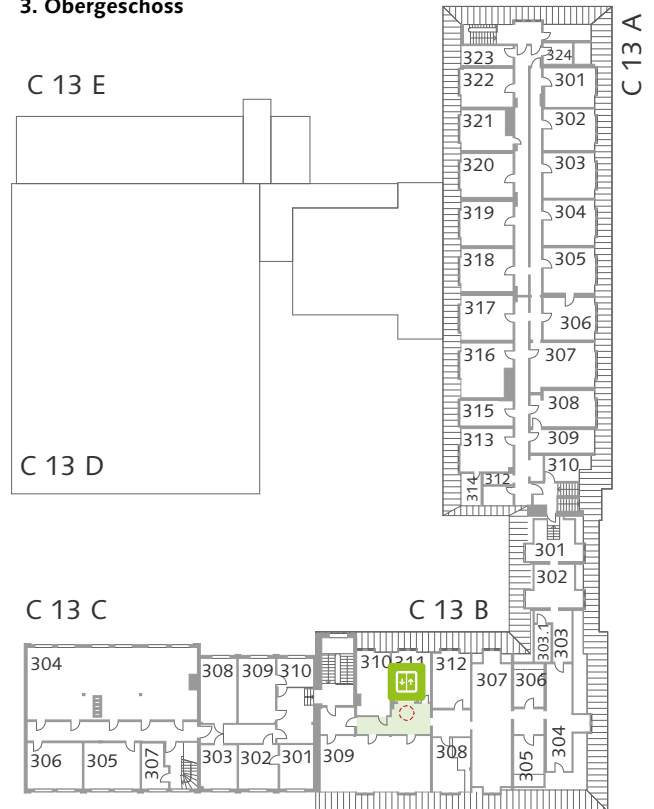
2. Obergeschoss



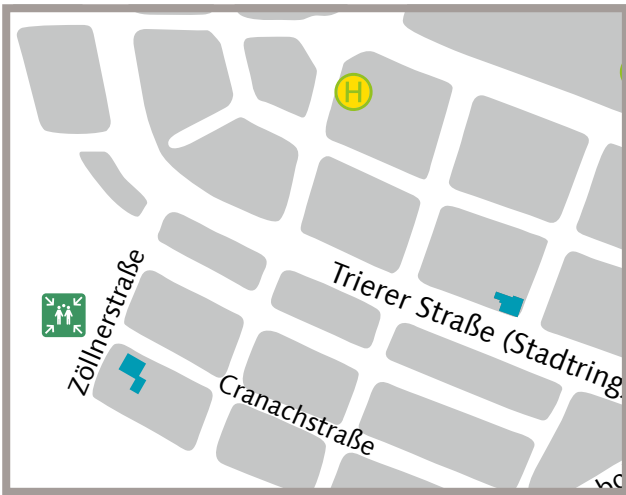
Kellergeschoss



3. Obergeschoss



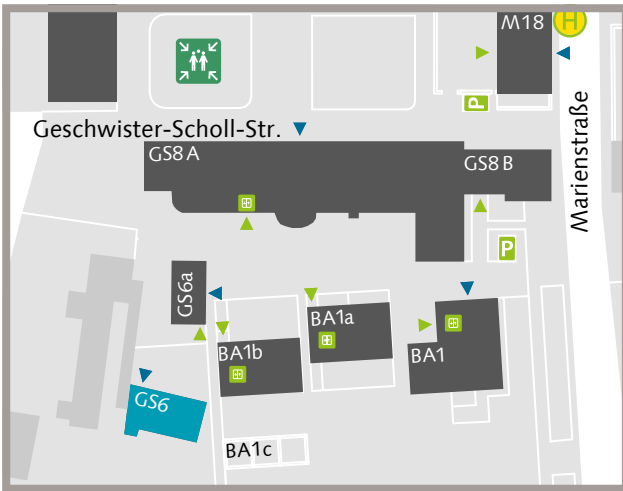
Cranachstraße 47



Cranachstraße 47, Nordfassade

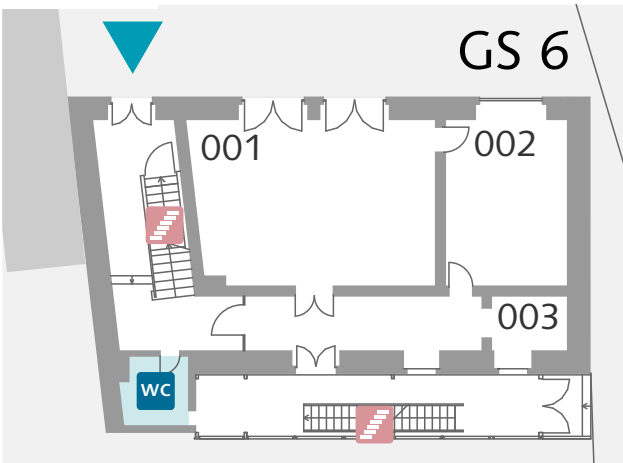


Zugang zum Gebäude	
Parkplätze in der Nähe	Ja
Nächste Bushaltestelle	Richard-Wagner-Straße
Barrierefreier Zugang	Nein
Fahrrad, Lift	Nein
Sanitäreinrichtungen	
Damen	003, 017, 105, 122, 127
Herren	002, 016, 121
Barrierefreie Toilette	Nein
Sonstiges	
Ruhe- und Notfallraum	Nein
Notfall-Sammelstelle	Ecke Cranach-/Zöllnerstraße

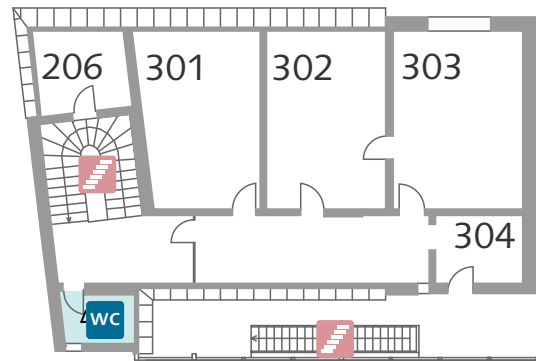


Geschwister-Scholl-Straße 6, Nordfassade

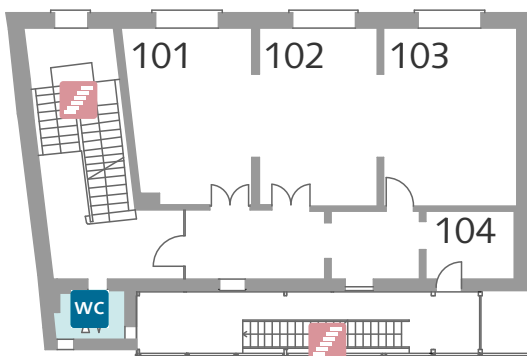
Erdgeschoss



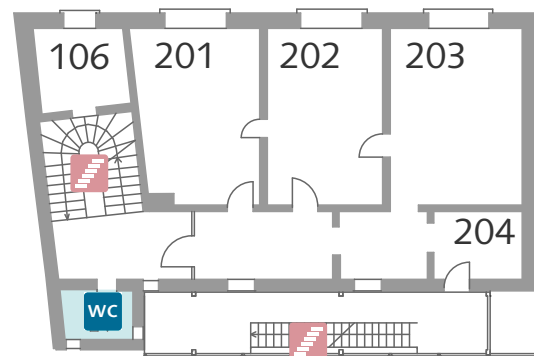
3. Obergeschoss



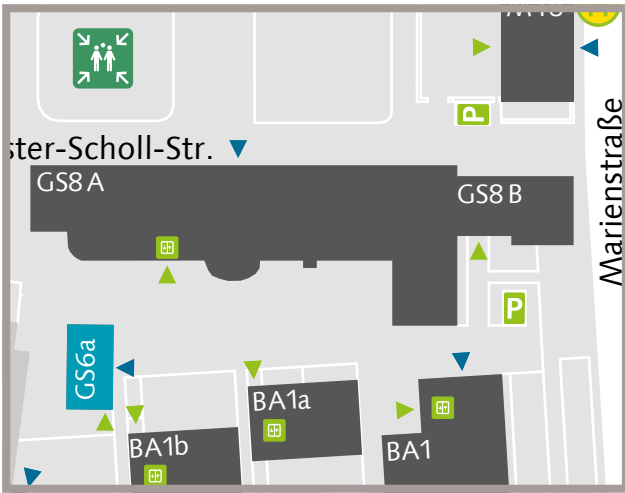
1. Obergeschoss



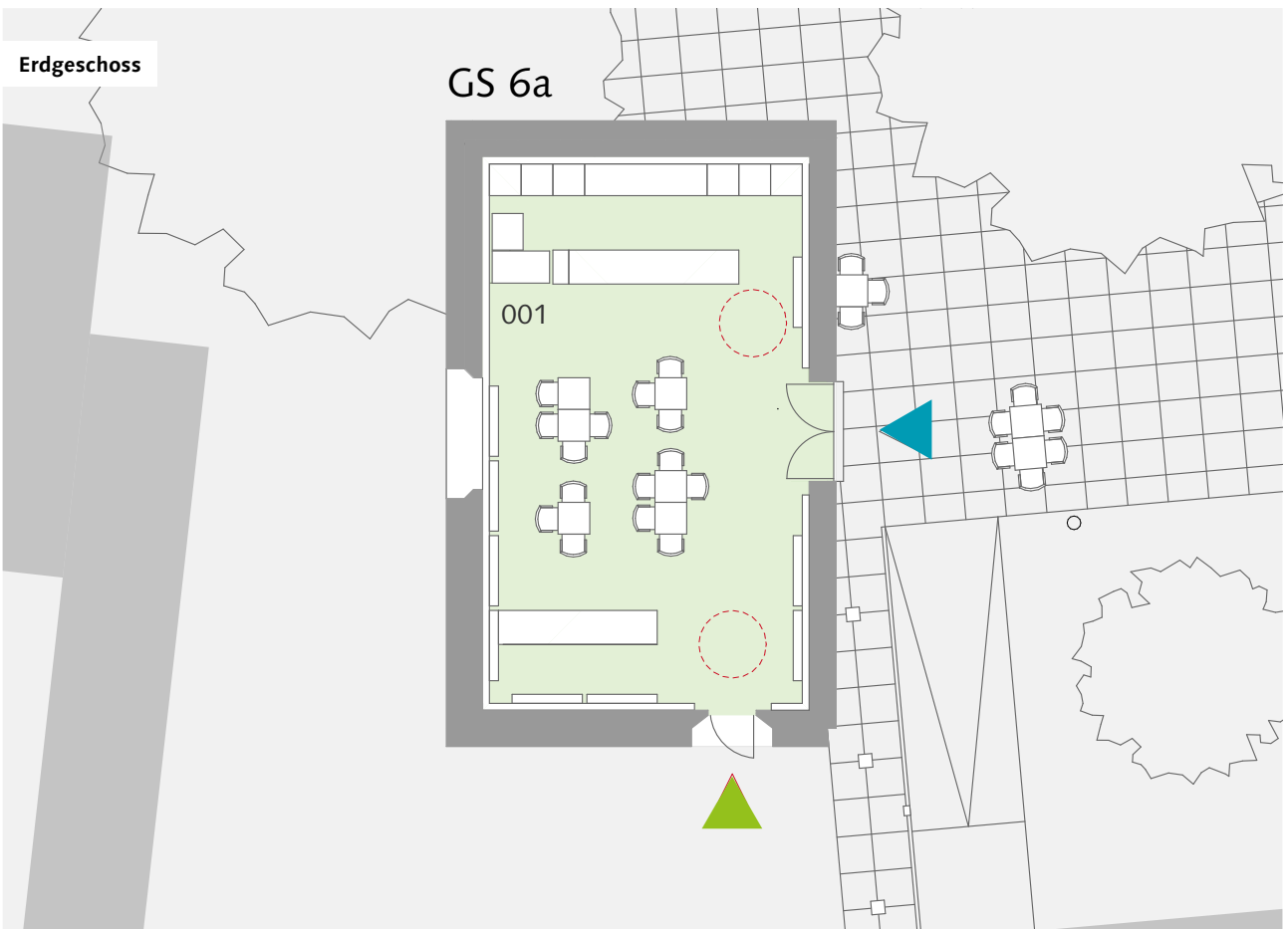
2. Obergeschoss



Zugang zum Gebäude	
Parkplätze in der Nähe	Ja
Nächste Bushaltestelle	Marienstraße, Bauhaus-Universität
Barrierefreier Zugang	Nein
Fahrstuhl, Lift	Nein
Sanitäreinrichtungen	
WC für alle Geschlechter	004, 105, 205, 305
Barrierefreie Toilette	Nein
Sonstiges	
Ruhe- und Notfallraum	Geschwister-Scholl-Straße 8, Zi. 101
Notfall-Sammelstelle	Wiese vor dem Van-de-Velde-Bau



Geschwister-Scholl-Straße 6a, Ostfassade



Zugang zum Gebäude	
Parkplätze in der Nähe	Ja
Nächste Bushaltestelle	Marienstraße, Bauhaus-Universität
Barrierefreier Zugang	Ja
Sanitäreinrichtungen	
Damen	Geschwister-Scholl-Straße 8, 012, 122, 201
Herren	Geschwister-Scholl-Straße 8, 017, 104, 214
Barrierefreie Toilette	Geschwister-Scholl-Straße 8, 012, 017
Sonstiges	
Ruhe- und Notfallraum	Geschwister-Scholl-Straße 8, Zi. 101
Notfall-Sammelstelle	Wiese vor dem Van-de-Velde-Bau



Geschwister-Scholl-Straße 7; Süd-Ostfassade

Erdgeschoss



Zugang zum Gebäude	
Parkplätze in der Nähe	Ja
Nächste Bushaltestelle	Marienstraße, Bauhaus-Universität
Barrierefreier Zugang	Ja
Fahrstuhl, Lift	Ja
Sanitäreinrichtungen	
Damen	K03, S10, 120
Herren	K02, S09, 120
Barrierefreie Toilette	009
Sonstiges	
Ruhe- und Notfallraum	Geschwister-Scholl-Straße 8, Zi. 101
Notfall-Sammelstelle	Wiese vor dem Van-de-Velde-Bau

Geschwister-Scholl-Straße 7

Van-de-Velde-Bau

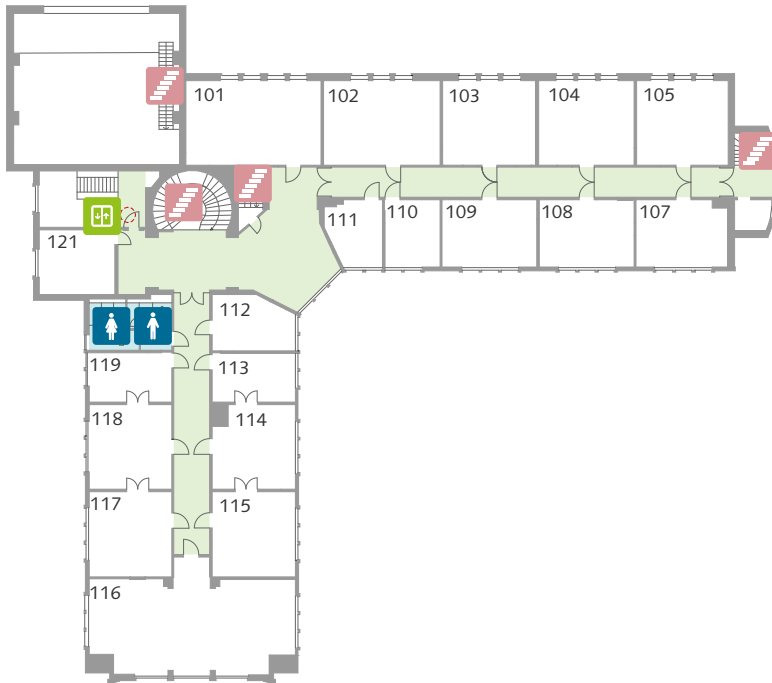


Geschwister-Scholl-Straße 7, Nordfassade



Geschwister-Scholl-Straße 7, Südfassade

1. Obergeschoss

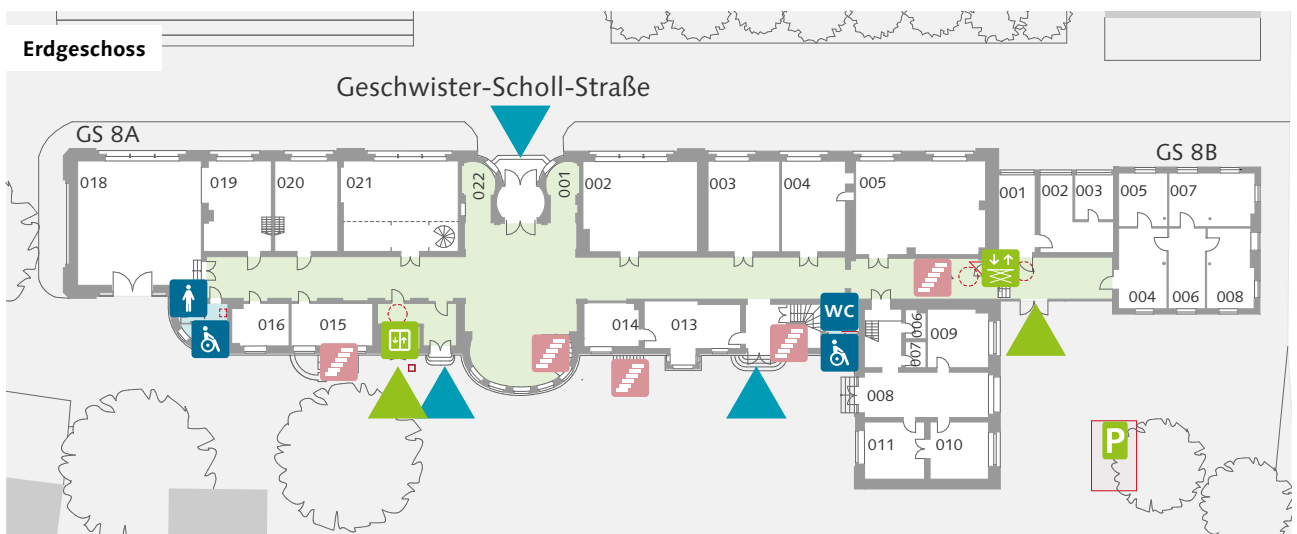


Zwischengeschoß

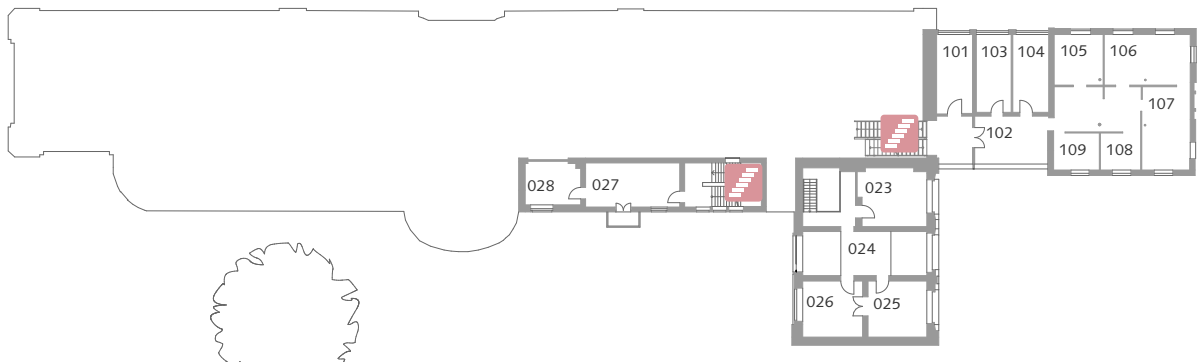




Geschwister-Scholl-Straße 8, Nordfassade



1. Zwischengeschoss



Geschwister-Scholl-Straße 8, barrierefreier Zugang Südfassade

Zugang zum Gebäude

Parkplätze in der Nähe	Ja
Nächste Bushaltestelle	Marienstraße, Bauhaus-Universität
Barrierefreier Zugang	Ja
Fahrstuhl, Lift	Ja

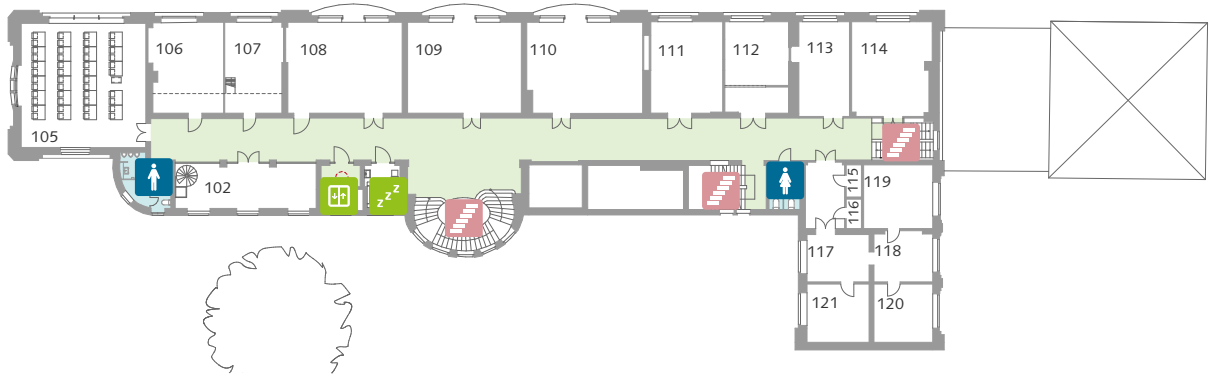
Sanitäreinrichtungen

Damen	122, 201
Herren	017, 104, 214
Barrierefreie Toilette	012, 017
WC für alle Geschlechter	012
Wickelplatz	EG

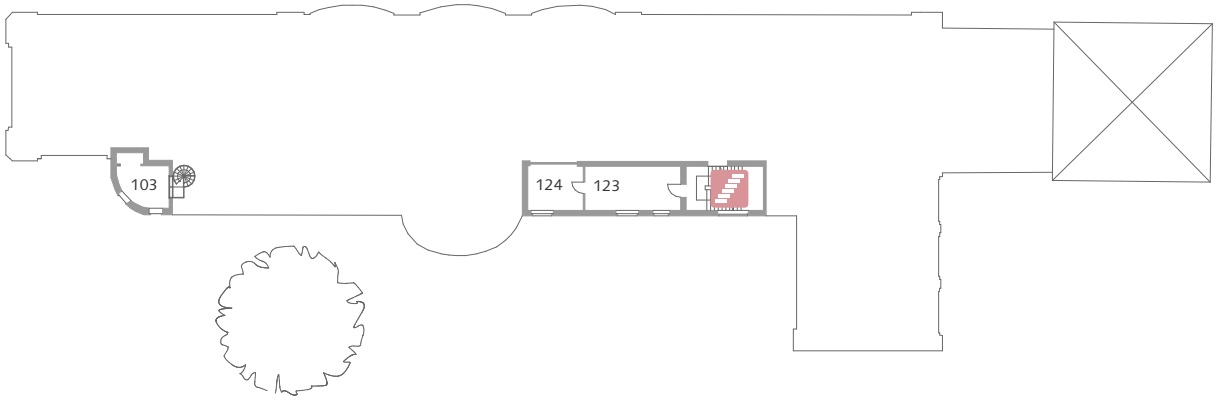
Sonstiges

Ruhe- und Notfallraum	101
Notfall-Sammelstelle	Wiese vor dem Van-de-Velde-Bau

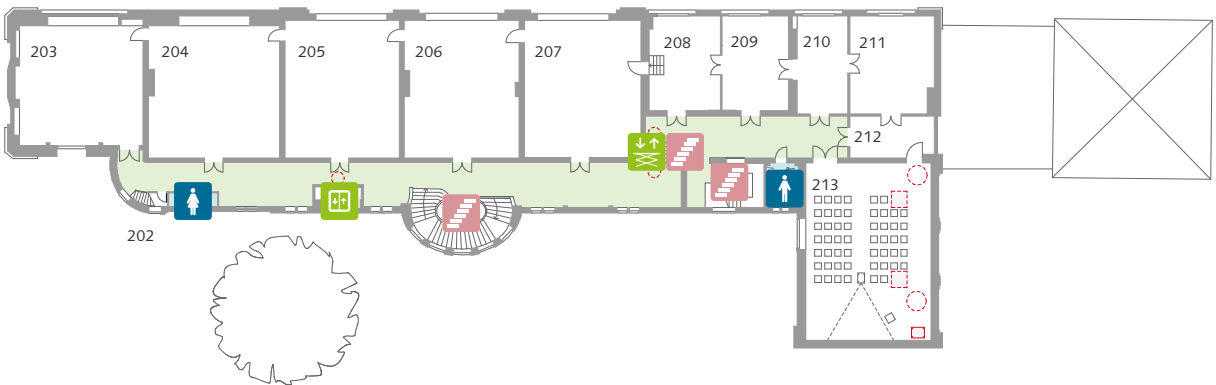
1. Obergeschoss



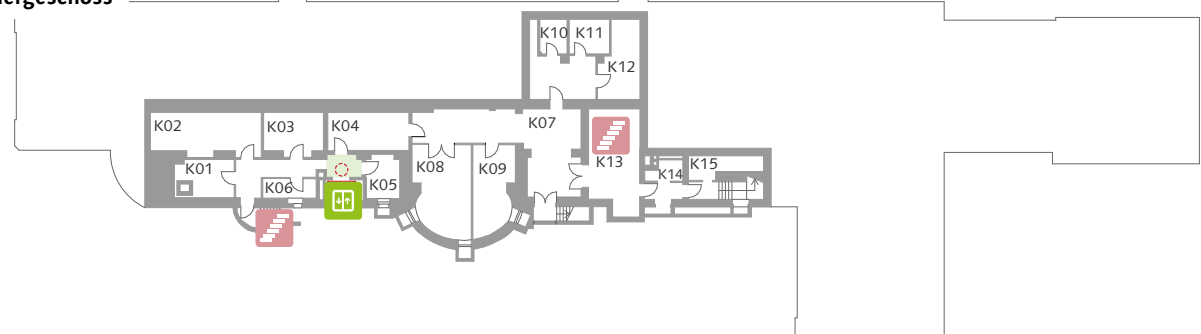
2. Zwischengeschoss



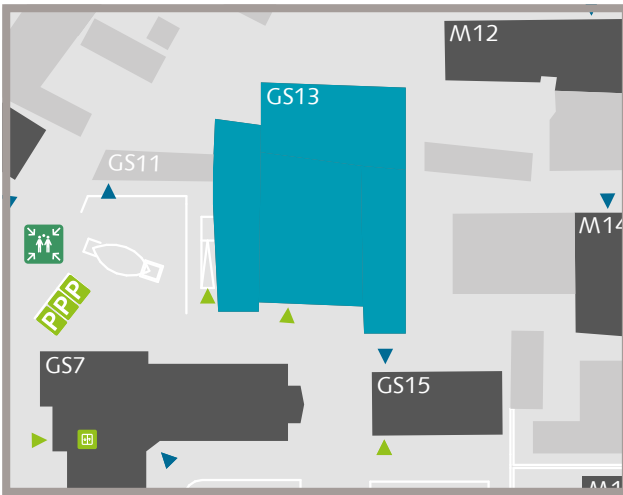
2. Obergeschoss



Kellergeschoss



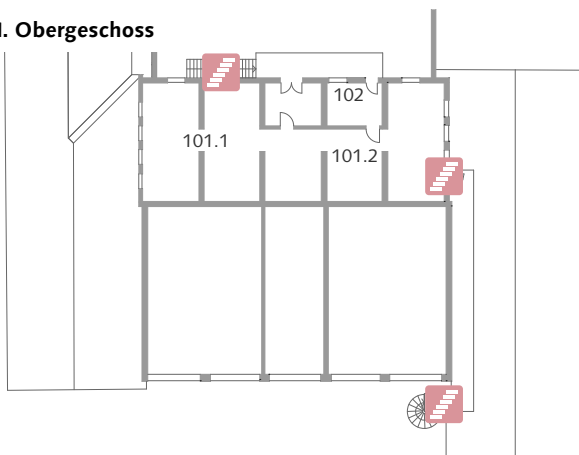
Geschwister-Scholl-Straße 13



Geschwister-Scholl-Straße 13, Süd-Westfassade



1. Obergeschoss



Zugang zum Gebäude

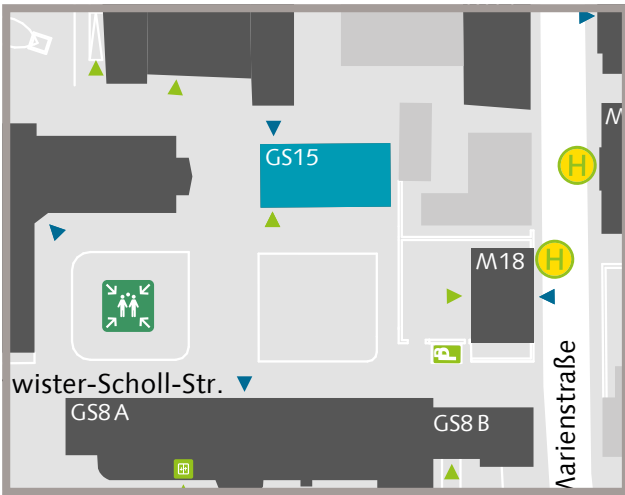
Parkplätze in der Nähe	Ja
Nächste Bushaltestelle	Marienstraße, Bauhaus-Universität
Barrierefreier Zugang	Ja
Fahrstuhl, Lift	Nein

Sanitäreinrichtungen

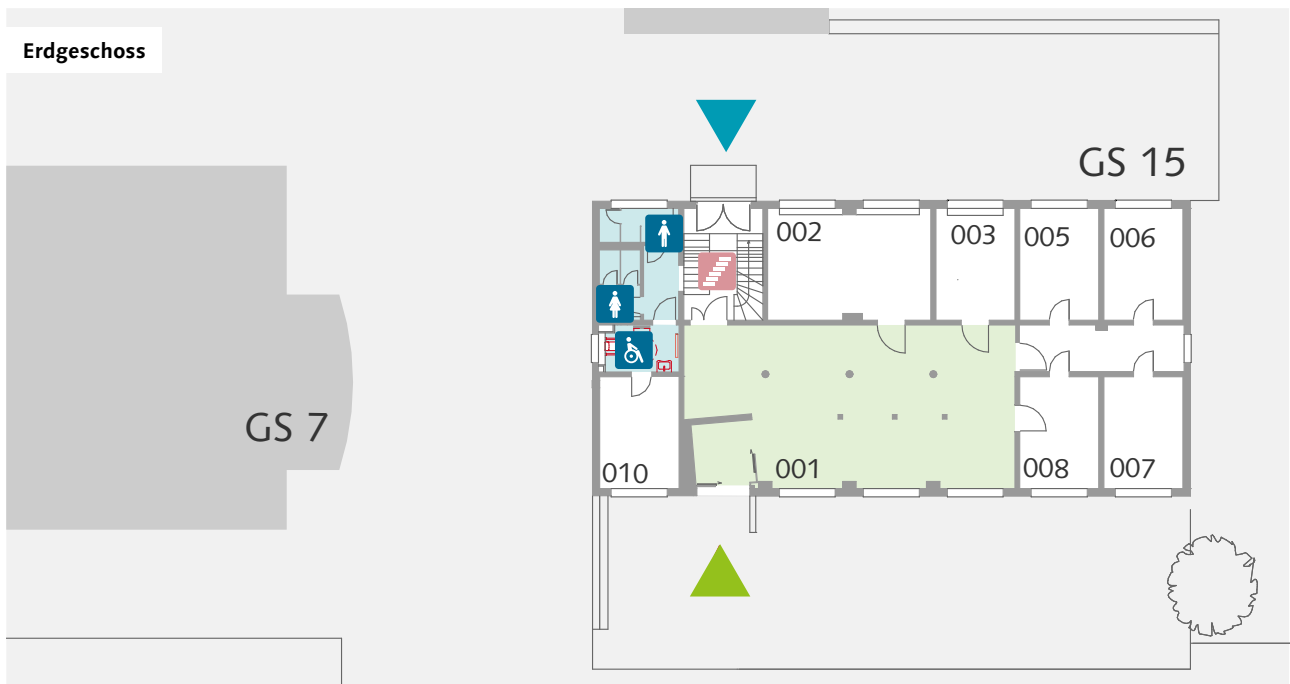
Damen	010
Herren	011
Barrierefreie Toilette	Nein

Sonstiges

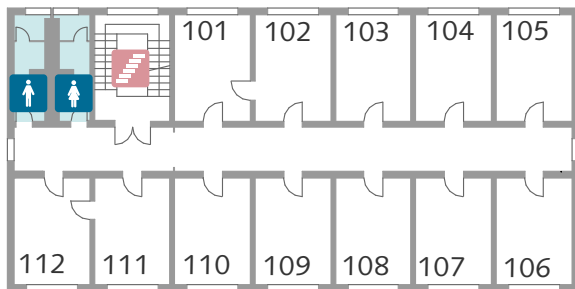
Ruhe- und Notfallraum	Geschwister-Scholl-Straße 8, Zi. 101
Notfall-Sammelstelle	Wiese vor dem Van-de-Velde-Bau



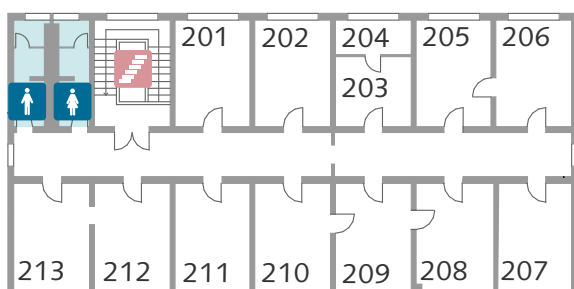
Geschwister-Scholl-Straße 15, Südfassade



1. Obergeschoss



2. Obergeschoss



Zugang zum Gebäude

Parkplätze in der Nähe	Nein
Nächste Bushaltestelle	Marienstraße, Bauhaus-Universität
Barrierefreier Zugang	ja
Fahrrad, Lift	Nein

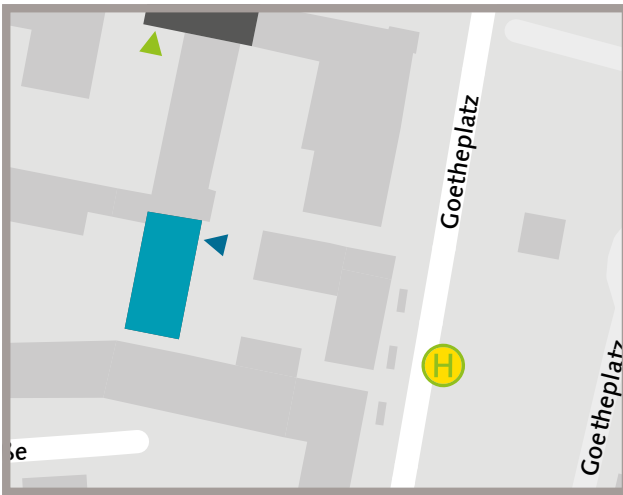
Sanitäreinrichtungen

Damen	011, 114, 215
Herren	012, 113, 214
Barrierefreie Toilette	009
Wickelplatz	009

Sonstiges

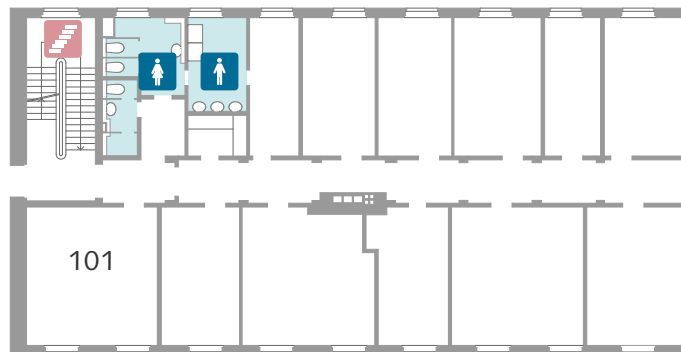
Ruhe- und Notfallraum	Geschwister-Scholl-Straße 8, Zi. 101
Notfall-Sammelstelle	Wiese vor dem Van-de-Velde-Bau

Goetheplatz 7/8

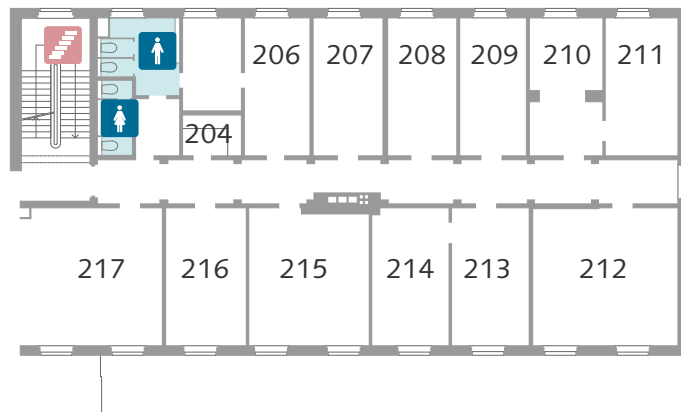


Goetheplatz 7/8, Eingang

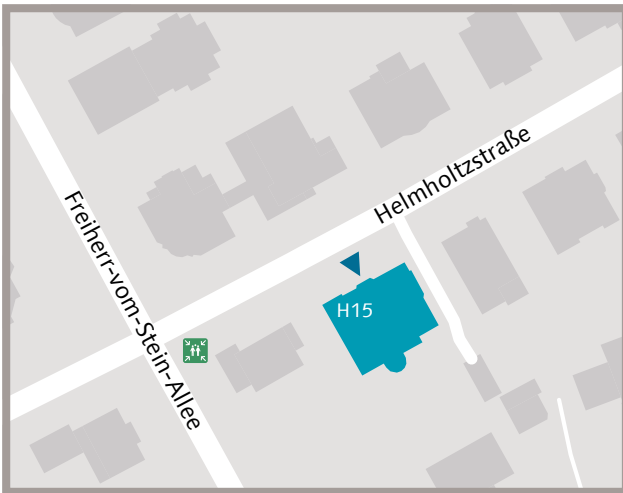
1. Obergeschoss



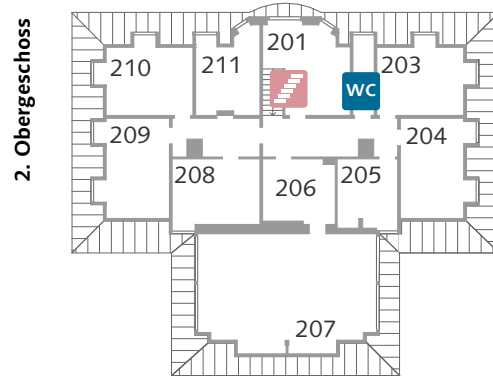
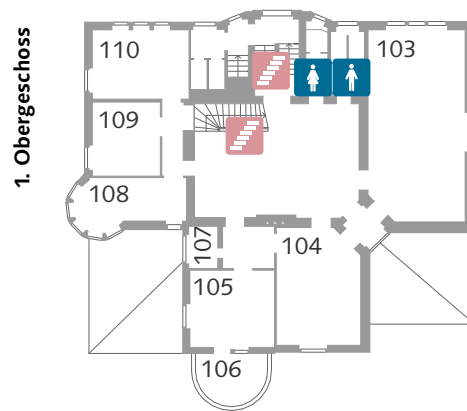
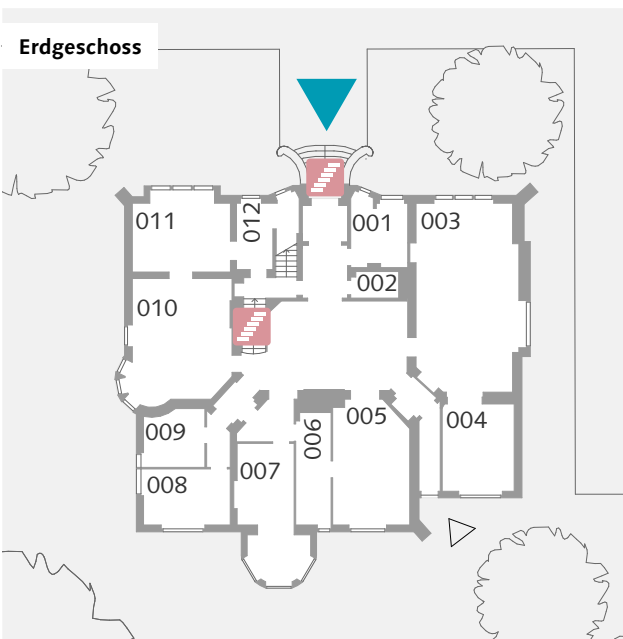
2. Obergeschoss



Zugang zum Gebäude	
Parkplätze in der Nähe	Ja, Parkhaus an der Post
Nächste Bushaltestelle	Goetheplatz
Barrierefreier Zugang	Nein
Fahrstuhl, Lift	Nein
Sanitäreinrichtungen	
Damen	1. OG, 202
Herren	1. OG, 203
Barrierefreie Toilette	Nein
Sonstiges	
Notfall-Sammelstelle	Goetheplatz

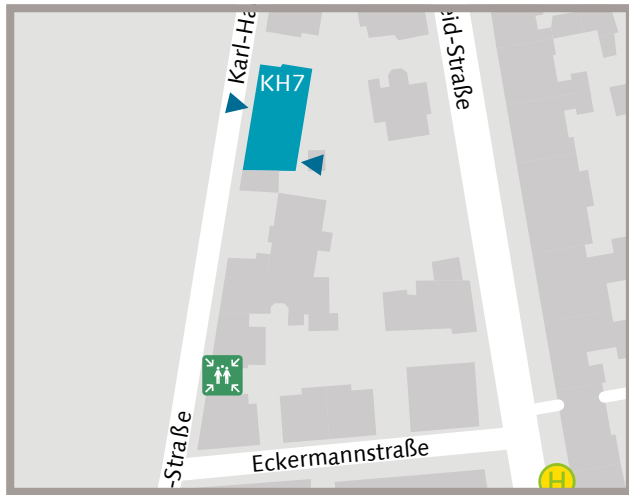


Helmholtzstraße 15, Nord-Westfassade

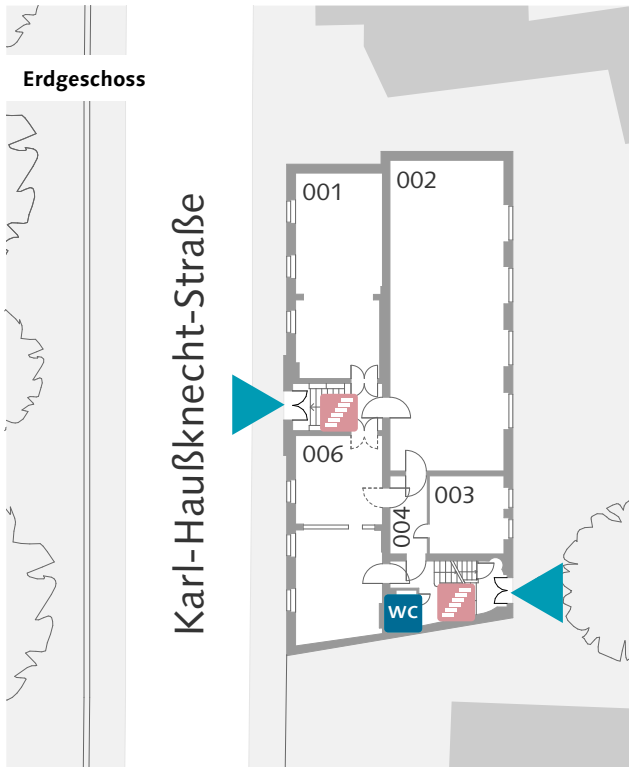


Zugang zum Gebäude	
Parkplätze in der Nähe	Nein
Nächste Bushaltestelle	Helmholtzstraße
Barrierefreier Zugang	Nein
Fahrstuhl, Lift	Nein
Sanitäreinrichtungen	
Damen	101
Herren	102
Barrierefreie Toilette	Nein
WC für alle Geschlechter	202
Sonstiges	
Notfall-Sammelstelle	Ecke Helmholtzstraße, Freiherr-von-Stein-Straße

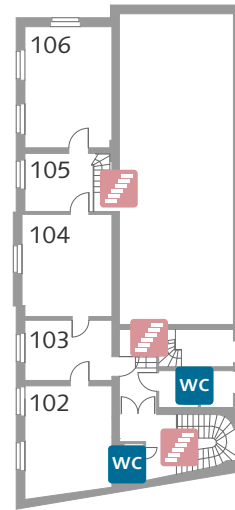
Karl-Haußknecht-Straße 7



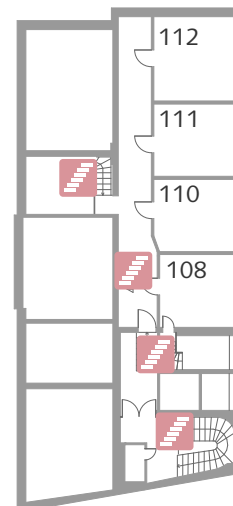
Karl-Haußknecht-Straße 7, Westfassade



1. Obergeschoss

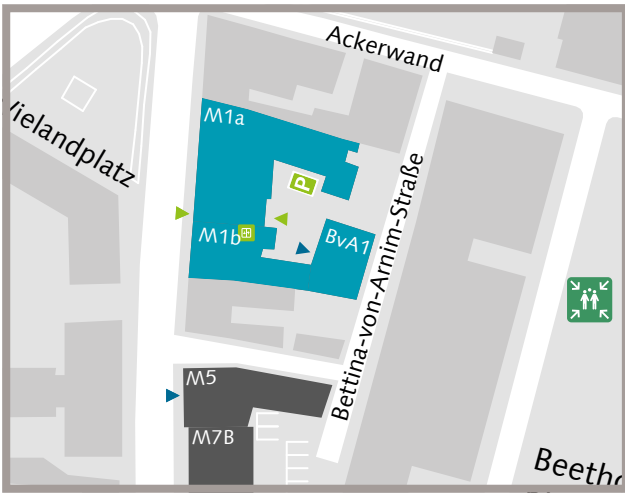


Zwischengeschoss

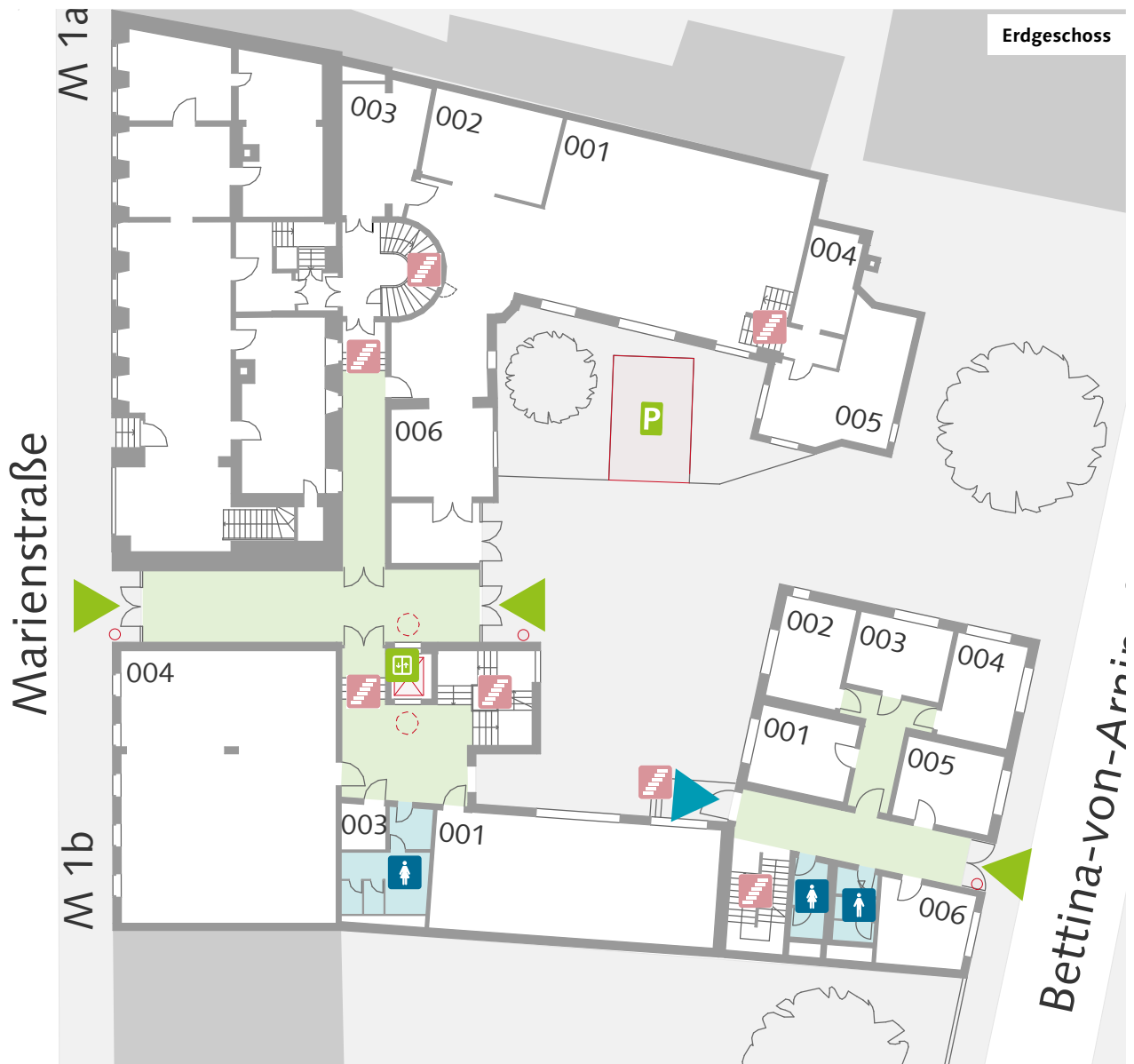


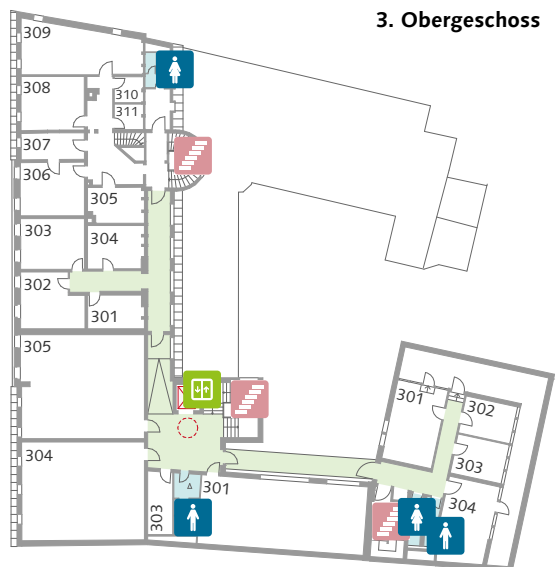
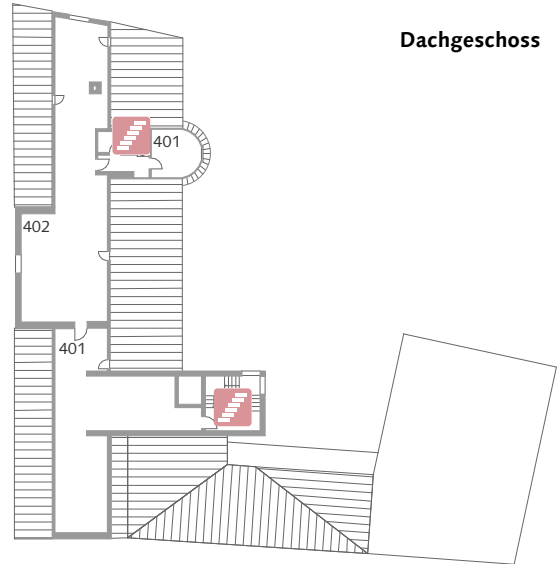
Zugang zum Gebäude	
Parkplätze in der Nähe	Nein
Nächste Bushaltestelle	Poseckscher Garten
Barrierefreier Zugang	Nein
Fahrstuhl, Lift	Nein
Sanitäreinrichtungen	
WC für alle Geschlechter	005, 101, 107
Sonstiges	
Ruhe- und Notfallraum	Geschwister-Scholl-Straße 8, Zi. 101
Notfall-Sammelstelle	Ecke Karl-Haußknecht-Straße/ Eckermannstraße

Marienstraße 1 A, B / Bettina-von-Arnim-Straße 1



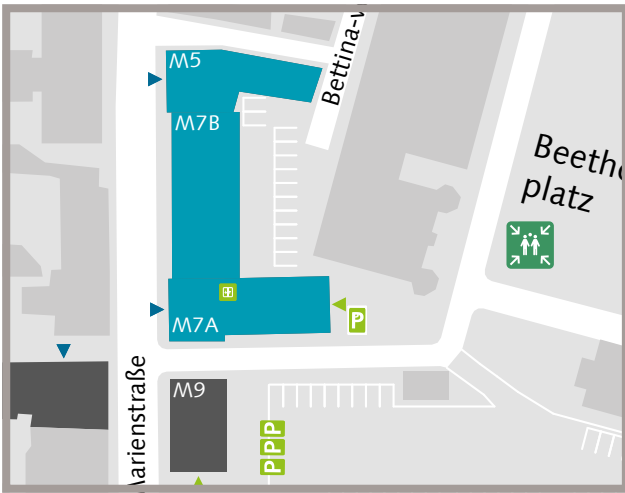
Marienstraße 1 a/b, Westfassade



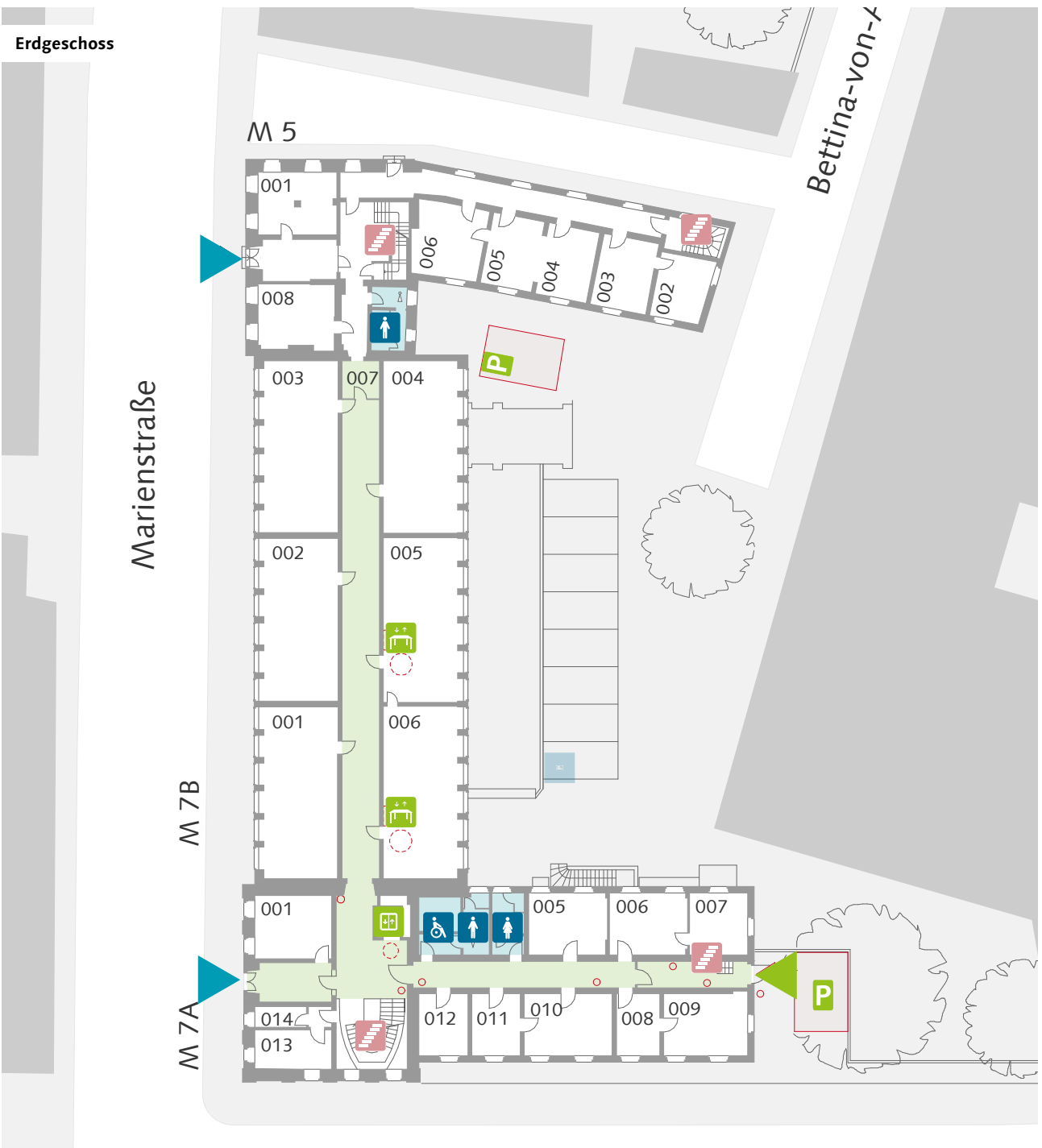


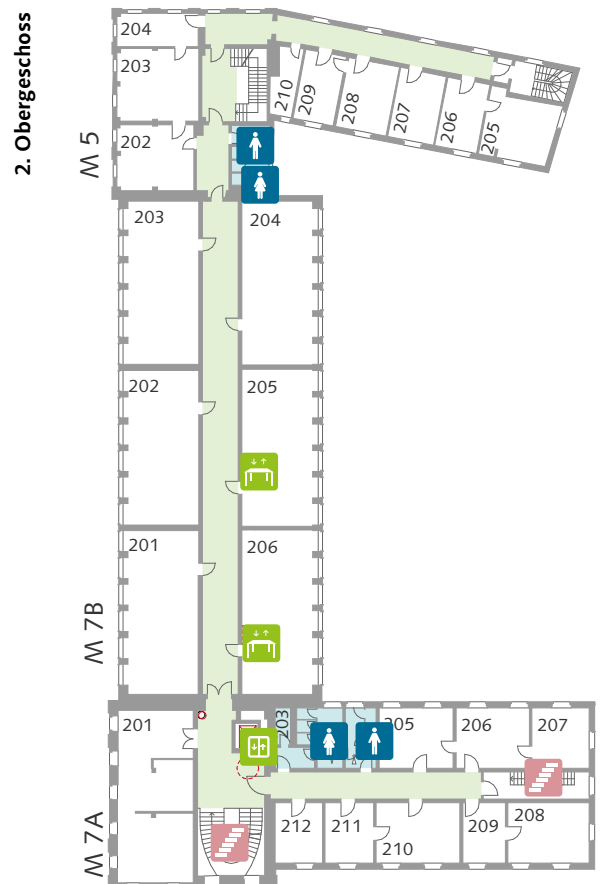
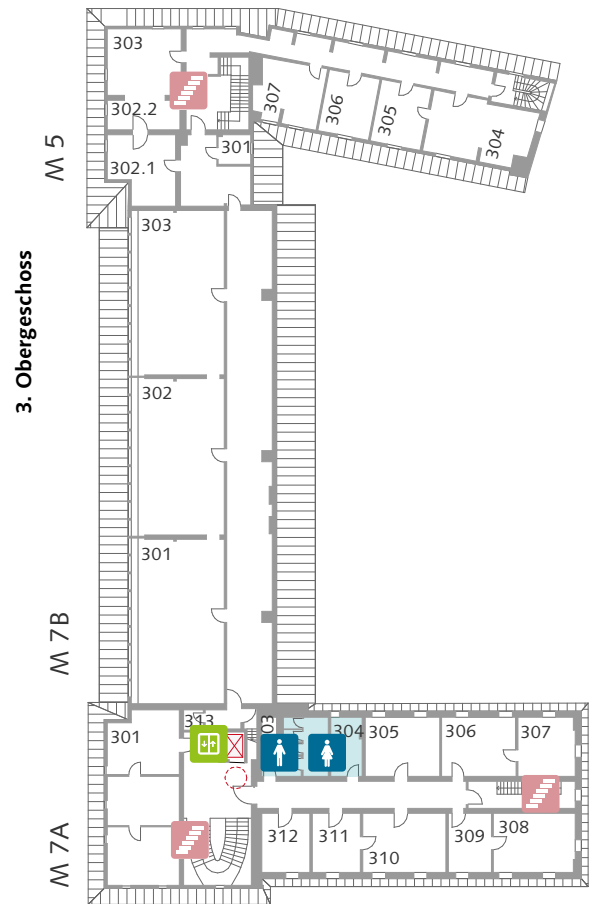
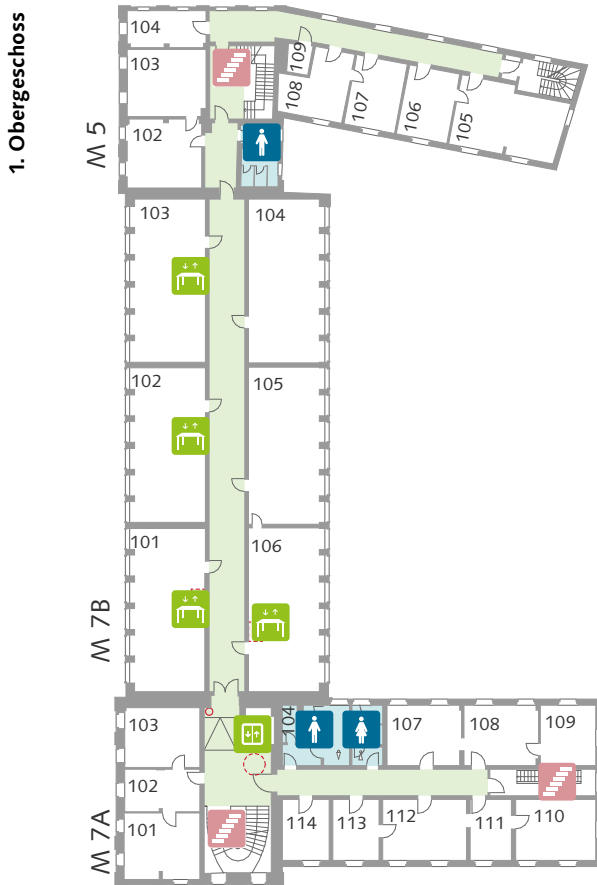
Zugang zum Gebäude	M1a	M1b	BvA 1
Parkplätze in der Nähe	Ja, Parkhaus Beethovenplatz		
Nächste Bushaltestelle	Wielandplatz		
Barrierefreier Zugang	Ja, EG	ja	ja
Fahrstuhl, Lift	nein	ja	nein
Sanitäreinrichtungen			
Damen	111, 313	102	008, 306
Herren	211	202	305, 307
Barrierefreie Toilette	Nein	103	Nein
Sonstiges			
Ruhe- und Notfallraum	Geschwister-Scholl-Straße 8, Zi. 101		
Notfall-Sammelstelle	Beethovenplatz		

Marienstraße 5 & 7 A, B



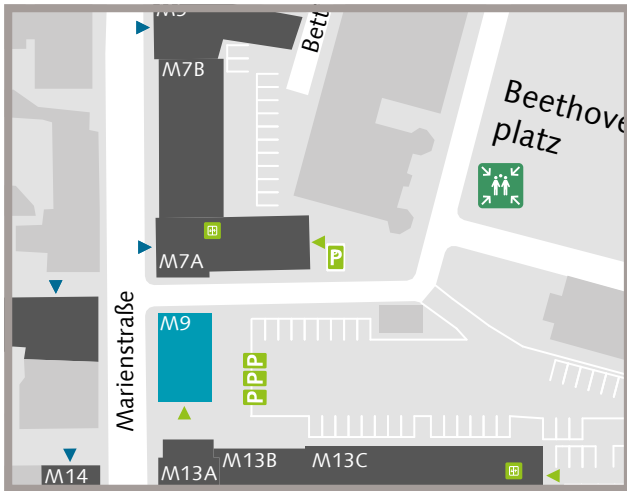
Marienstraße 5, 7 A, B, Süd-Westfassade





Zugang zum Gebäude	M 5	M 7A
Parkplätze in der Nähe	Ja	
Nächste Bushaltestellen	Marienstraße, Bauhaus-Universität / Wielandplatz	
Barrierefreier Zugang	Ja über Marienstraße 7	
Fahrstuhl, Lift	Ja, in der Marienstraße 7	
Sanitäreinrichtungen	M 5	M 7A
Damen	007, 201	004, 106, 204
Herren	101	003, 105, 202, 302
Barrierefreie Toilette	Raum 003, M7	003
Barrierefreie Ausstattung	M 5	M 7B
Verbesserte Raumakustik	Nein	101–106
Höhenverstellbare Tische	Nein	101–106, 205, 206
Sonstiges		
Ruhe- und Notfallraum	Geschwister-Scholl-Straße 8, Zi. 101	
Notfall-Sammelstelle	Beethovenplatz	
Defibrillator (AED)	Marienstraße 13 C, Erdgeschoss	

Marienstraße 9

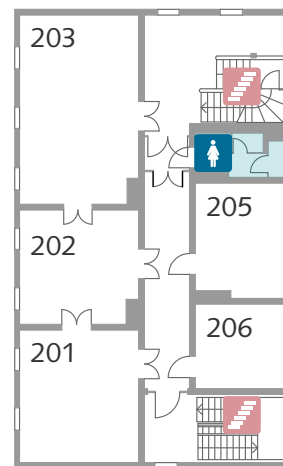


Marienstraße 9, Eingang

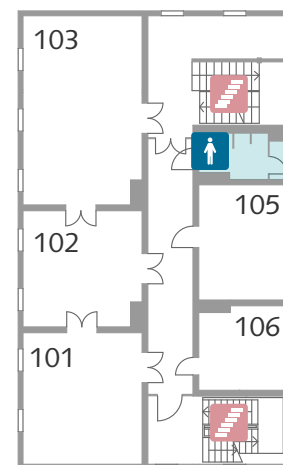
Erdgeschoss



2. Obergeschoss



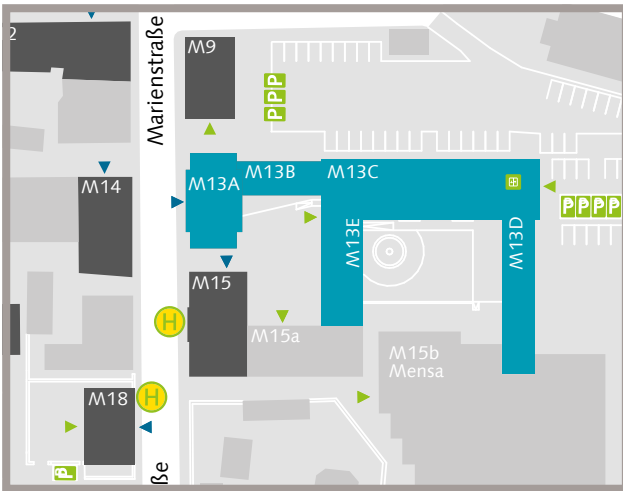
1. Obergeschoss



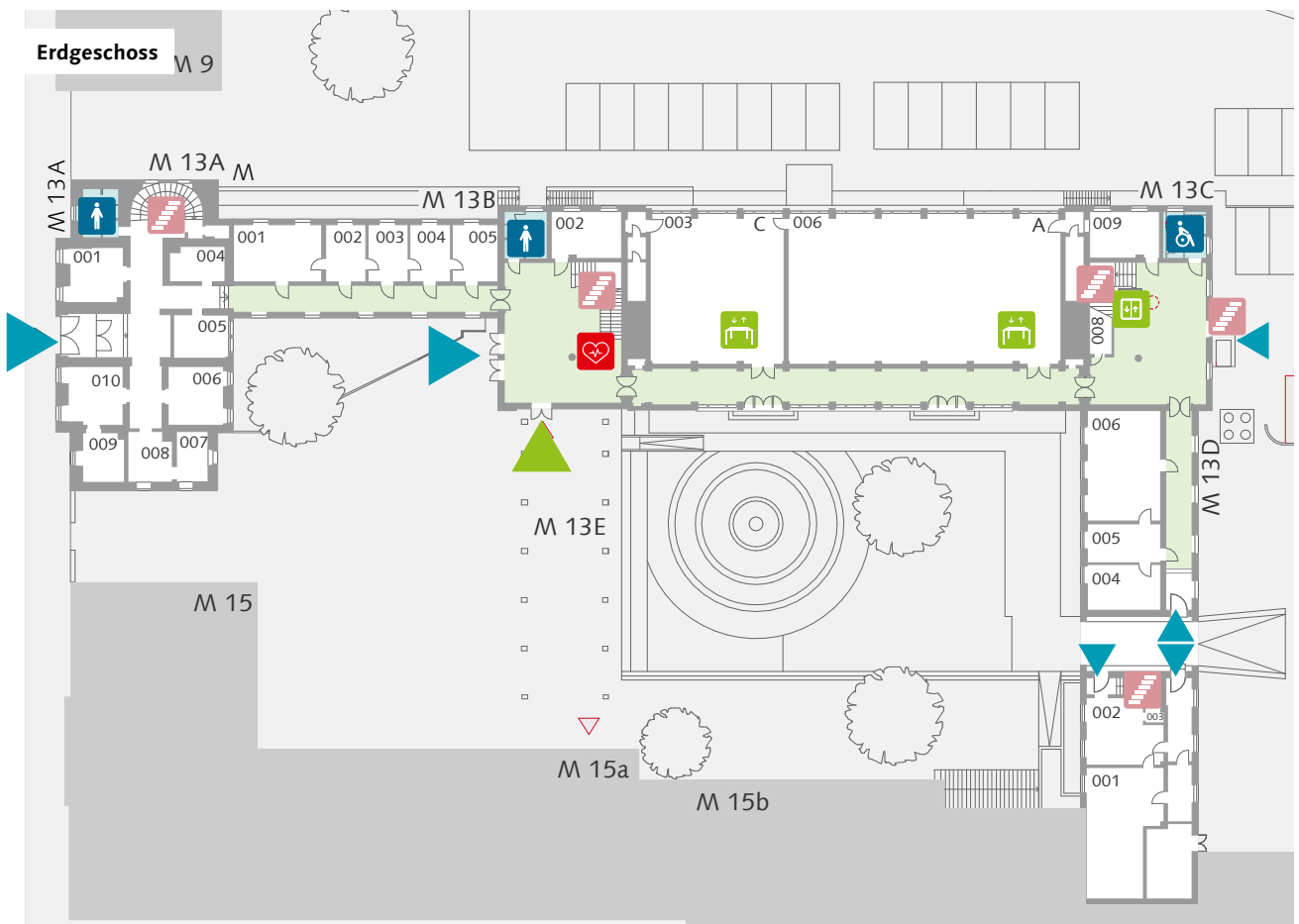
Zugang zum Gebäude

Parkplätze in der Nähe	Ja
Nächste Bushaltestelle	Marienstraße, Bauhaus-Universität
Barrierefreier Zugang	Ja
Fahrstuhl, Lift	Nein
Sanitäreinrichtungen	
Damen	204
Herren	104
Barrierefreie Toilette	004
Sonstiges	
Ruhe- und Notfallraum	Geschwister-Scholl-Straße 8, Zi. 101
Notfall-Sammelstelle	Beethovenplatz
Defibrillator (AED)	Marienstraße 13 C, Erdgeschoss

Marienstraße 13 A–E

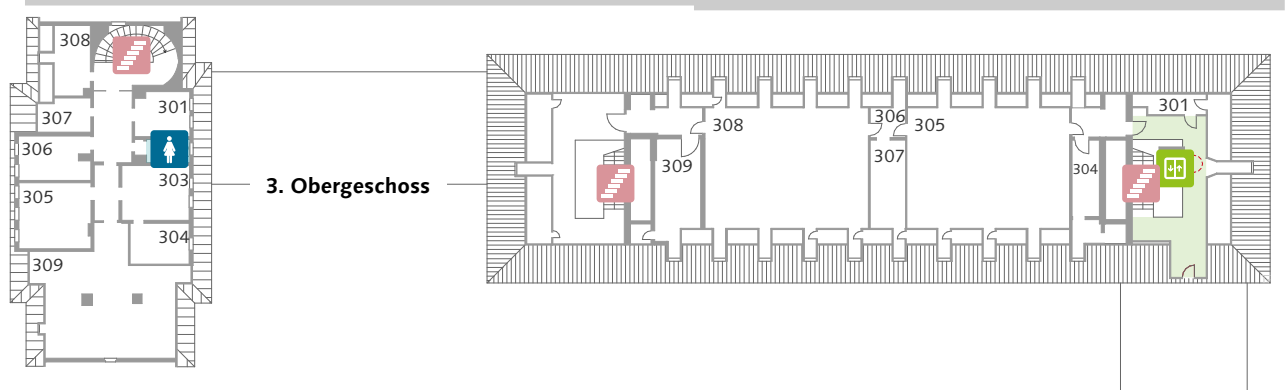
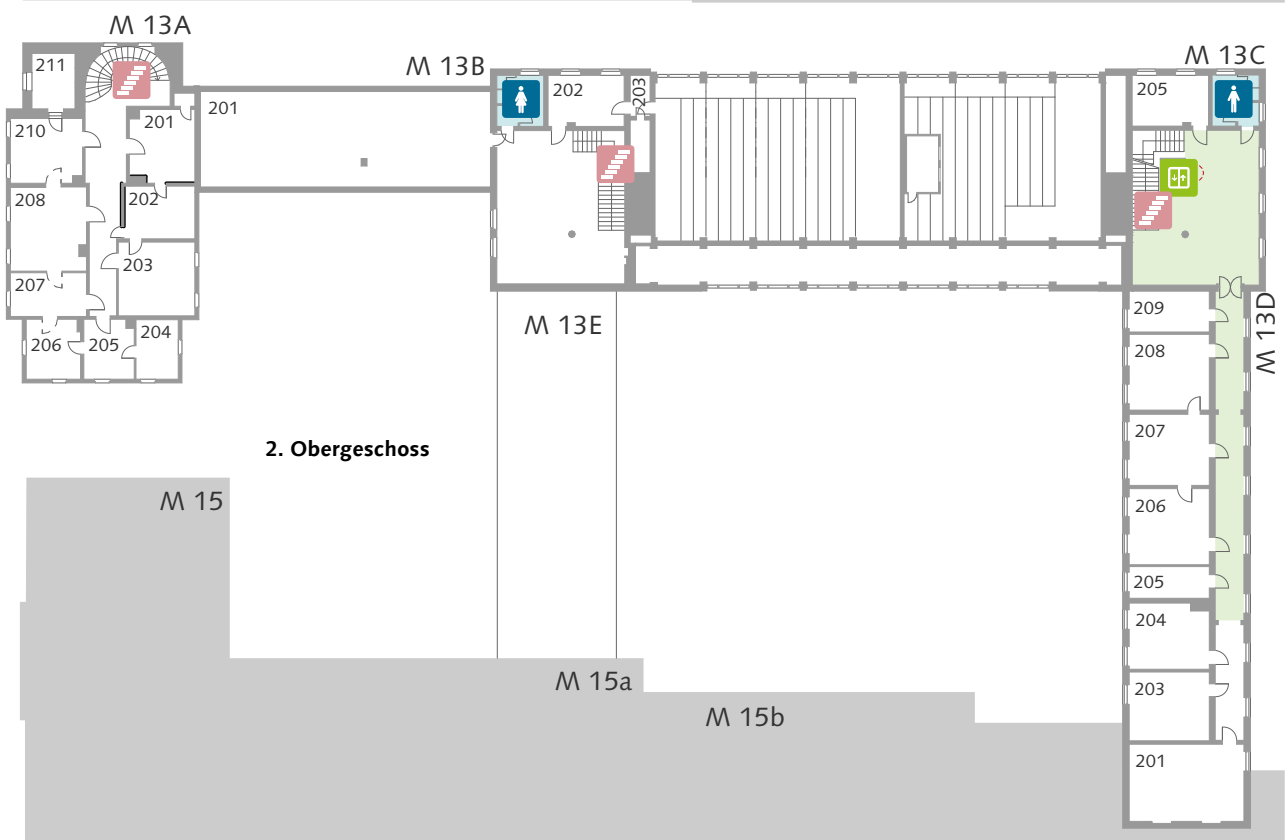
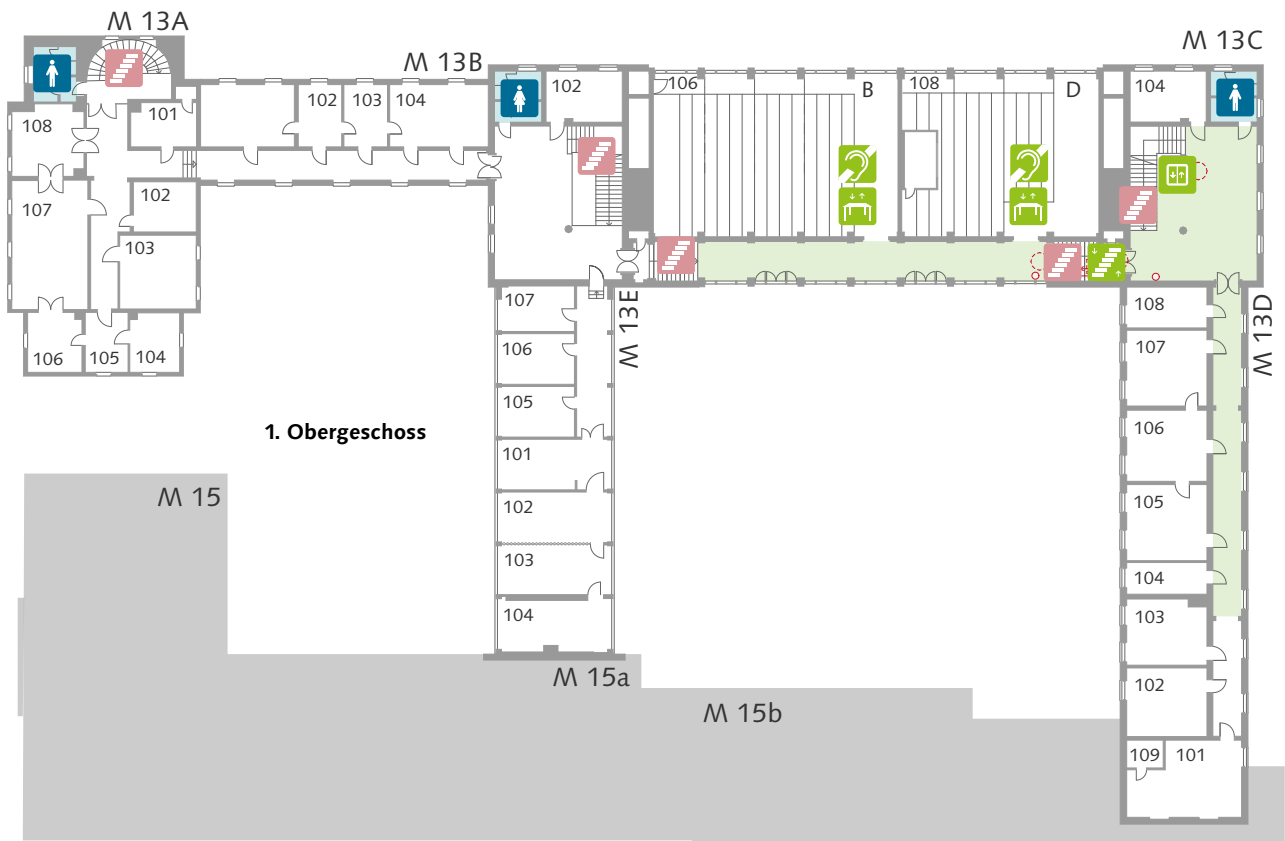


Marienstraße 13 a, Süd-Westfassade

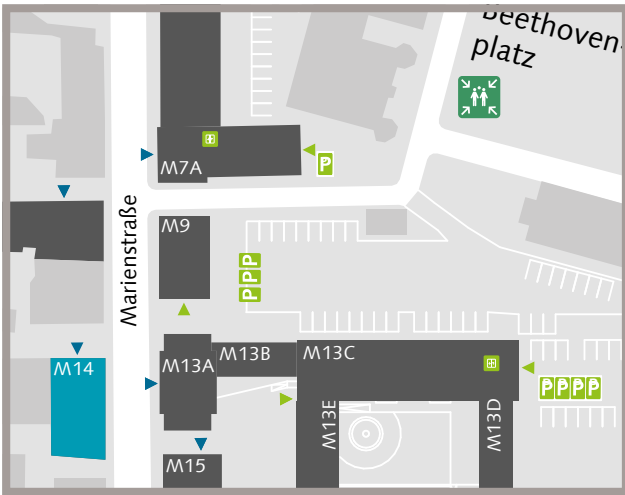


Zugang zum Gebäude	M13 A, E	M13 B, C, D
Parkplätze in der Nähe	Ja	
Nächste Bushaltestelle	Marienstraße, Bauhaus-Universität	
Barrierefreier Zugang	Nein	Ja, M13C
Fahrstuhl, Lift	Nein	Fahrstuhl, Treppenlift mit Schlüssel
Sanitäreinrichtungen	M13 A	M13 B
Damen	302	010, 101, 201
Herren	102, 109	001, 105, 206
Barrierefreie Toilette	Nein	010
Barrierefreie Ausstattung	M13 C	
Hörschleife	Hörsaal B, D	
Höhenverstellbare Tische	Hörsaal A, B, C, D	
Sonstiges		
Ruhe- und Notfallraum	Geschwister-Scholl-Straße 8, Zi. 101	
Notfall-Sammelstelle	Beethovenplatz	
Defibrillator (AED)	Marienstraße 13 C, Erdgeschoss	

Marienstraße 13 A-E

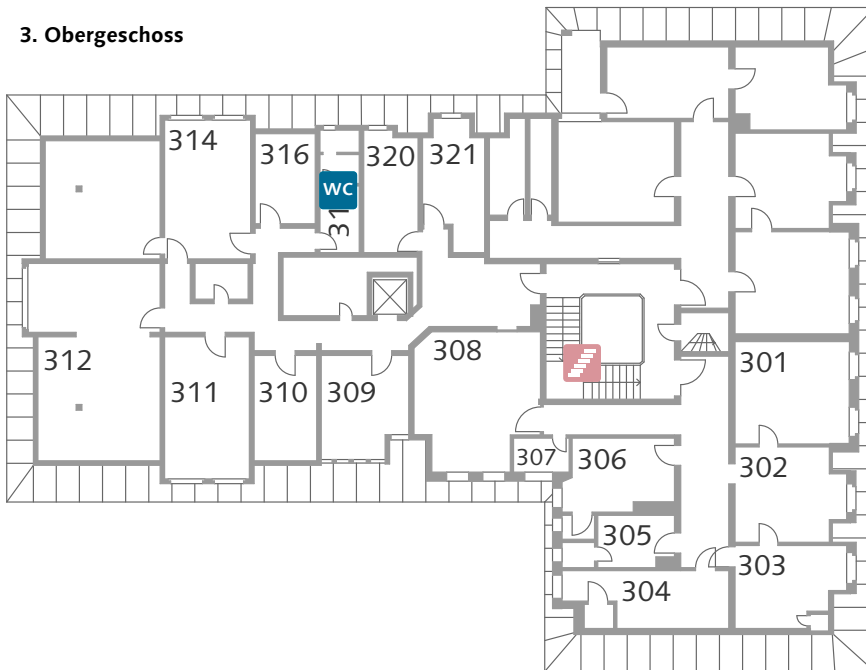


Marienstraße 14

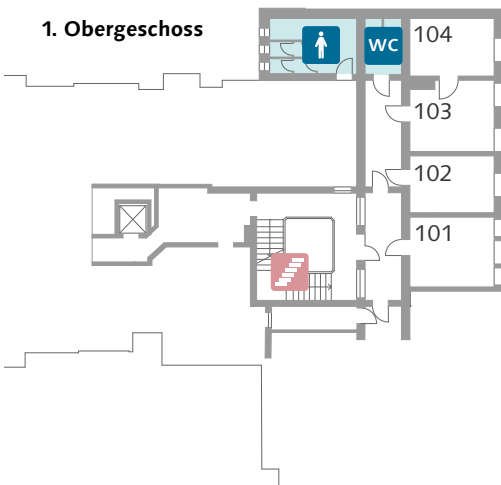


Marienstraße 14, Ostfassade

3. Obergeschoss



1. Obergeschoss



Zugang zum Gebäude

Parkplätze in der Nähe	Nein
Nächste Bushaltestelle	Marienstraße, Bauhaus-Universität
Barrierefreier Zugang	Nein
Fahrstuhl, Lift	Nein

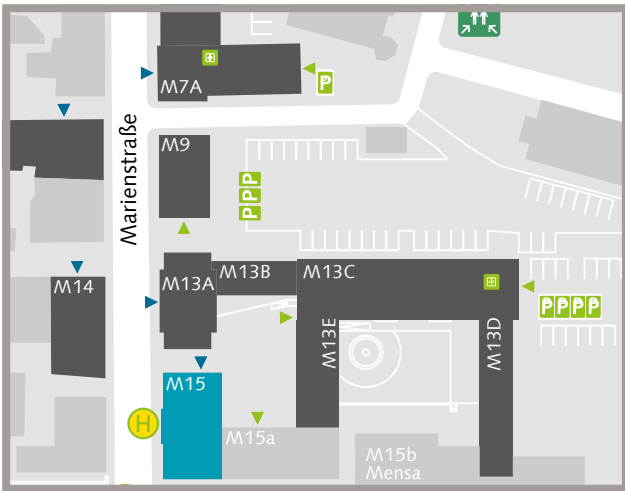
Sanitäreinrichtungen

Damen	107, 226
Herren	106, 225
Barrierefreie Toilette	Nein
WC für alle Geschlechter	105, 318

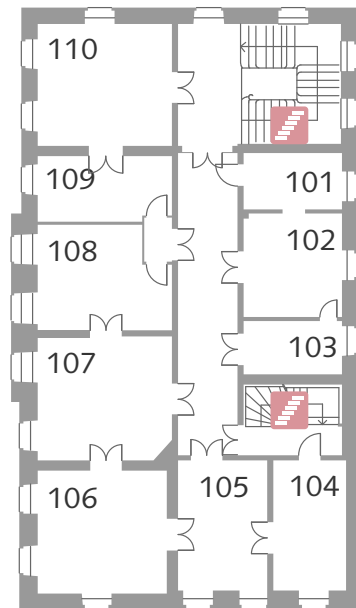
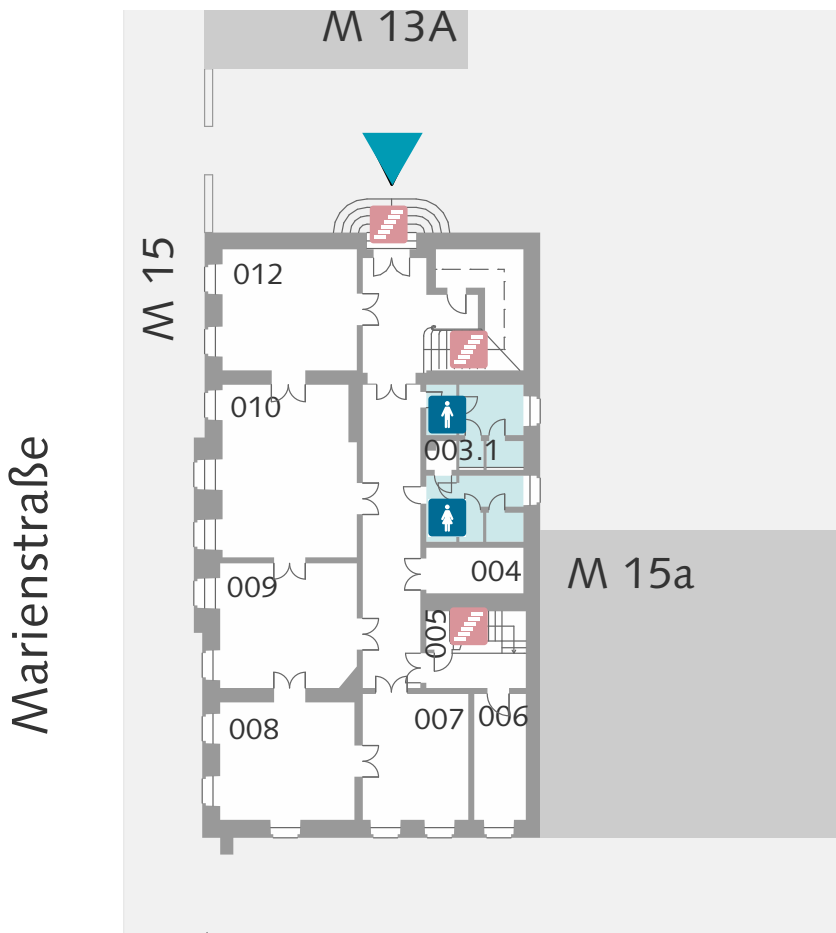
Sonstiges

Ruhe- und Notfallraum	Geschwister-Scholl-Straße 8, Zi. 101
Notfall-Sammelstelle	Beethovenplatz
Defibrillator (AED)	Marienstraße 13 C, Erdgeschoss

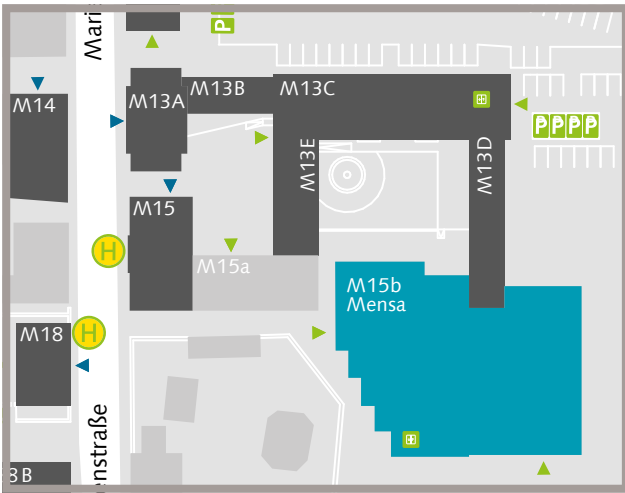
Marienstraße 15



Marienstraße 15, Nord-Westfassade



Zugang zum Gebäude	
Parkplätze in der Nähe	Nein
Nächste Bushaltestelle	Marienstraße, Bauhaus-Universität
Barrierefreier Zugang	Nein
Fahrstuhl, Lift	Nein
Sanitäreinrichtungen	
Damen	003
Herren	002
Barrierefreie Toilette	Nein
Sonstiges	
Ruhe- und Notfallraum	Geschwister-Scholl-Straße 8, Zi. 101
Notfall-Sammelstelle	Beethovenplatz
Defibrillator (AED)	Marienstraße 13 C, Erdgeschoss



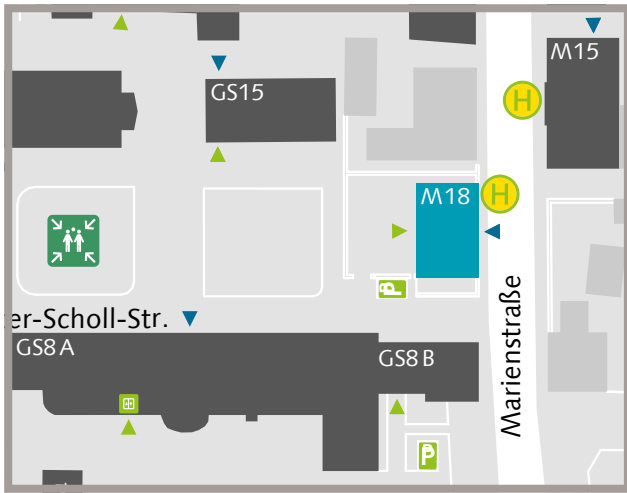
Marienstraße 15 a/b, Nordfassade



Zugang zum Gebäude	
Parkplätze in der Nähe	Ja
Nächste Bushaltestelle	Marienstraße, Bauhaus-Universität
Barrierefreier Zugang	Ja
Fahrstuhl, Lift	Ja
Sanitäreinrichtungen	
Damen	006, 014
Herren	009, 015
Barrierefreie Toilette	007, 008, 016
Stillraum	017 (bei Cafeteria)
Sonstiges	
Ruhe- und Notfallraum	Geschwister-Scholl-Straße 8, Zi. 101
Notfall-Sammelstelle	Beethovenplatz
Defibrillator (AED)	Marienstraße 13 C, Erdgeschoss



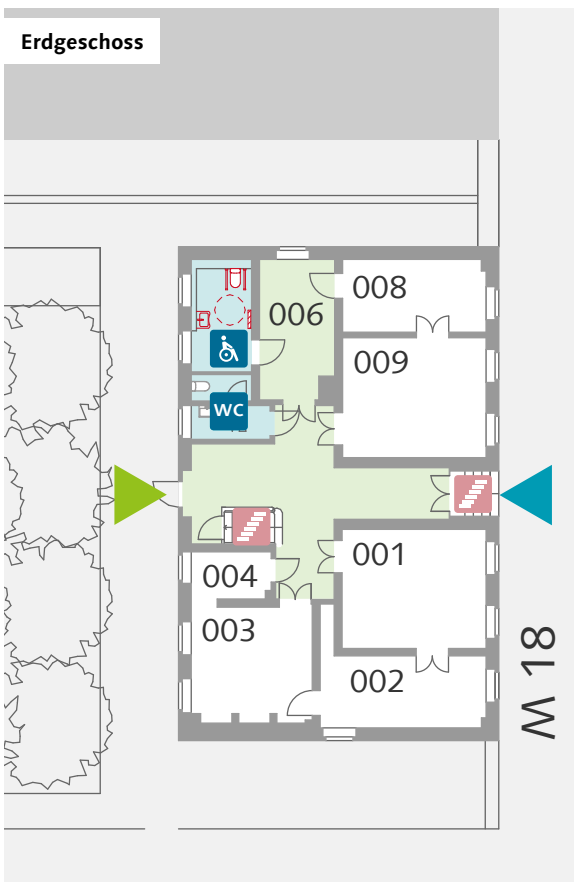
Marienstraße 18



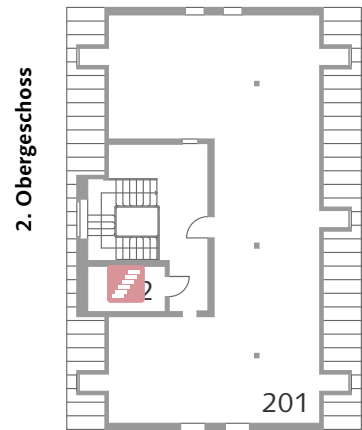
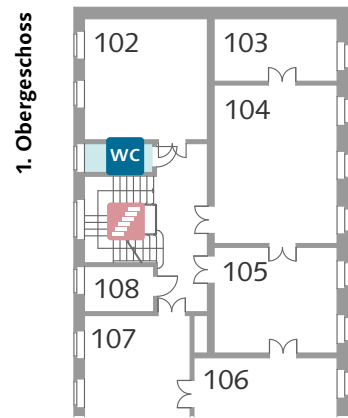
M18, Haus der Studierenden



Marienstraße 18, Ostfassade



Marienstraße

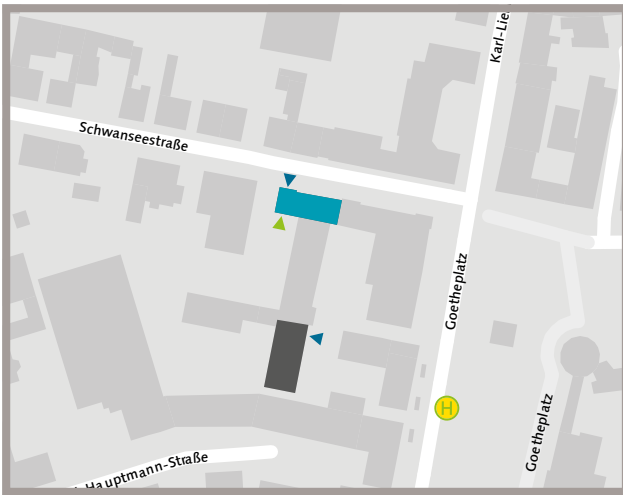


Zugang zum Gebäude	
Parkplätze in der Nähe	Ja
Nächste Bushaltestelle	Marienstraße, Bauhaus-Universität
Barrierefreier Zugang	Ja, nur für erste Etage
Fahrstuhl, Lift	Nein
Sanitäreinrichtungen	
Barrierefreie Toilette	007
WC für alle Geschlechter	005, 007
Sonstiges	
Ruhe- und Notfallraum	Geschwister-Scholl-Straße 8, Zi. 101
Notfall-Sammelstelle	Wiese vor dem Van-de-Velde-Bau
Defibrillator (AED)	Marienstraße 13 C, Erdgeschoss



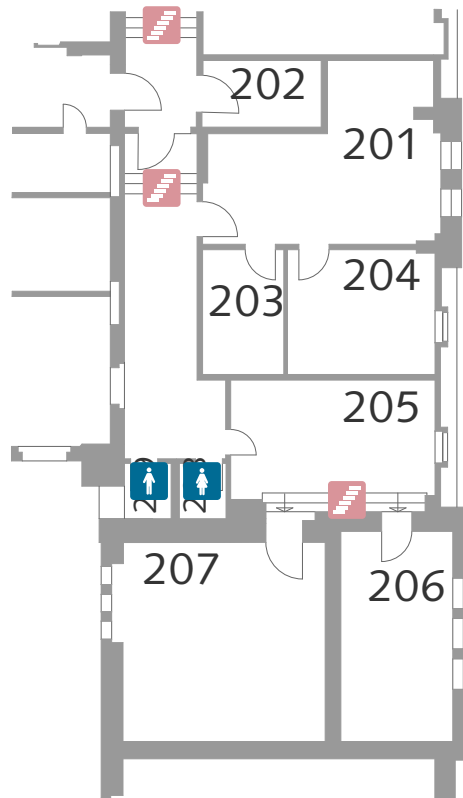
Marienstraße 18, Westfassade

Schwanseestraße 1a



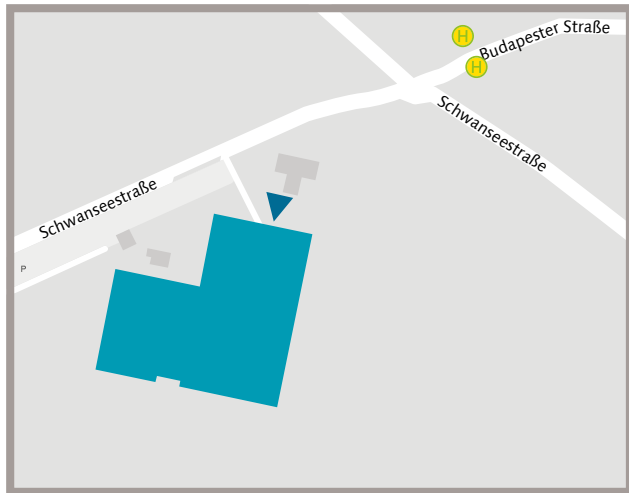
Schwanseestraße 1a, Eingang

2. Obergeschoss



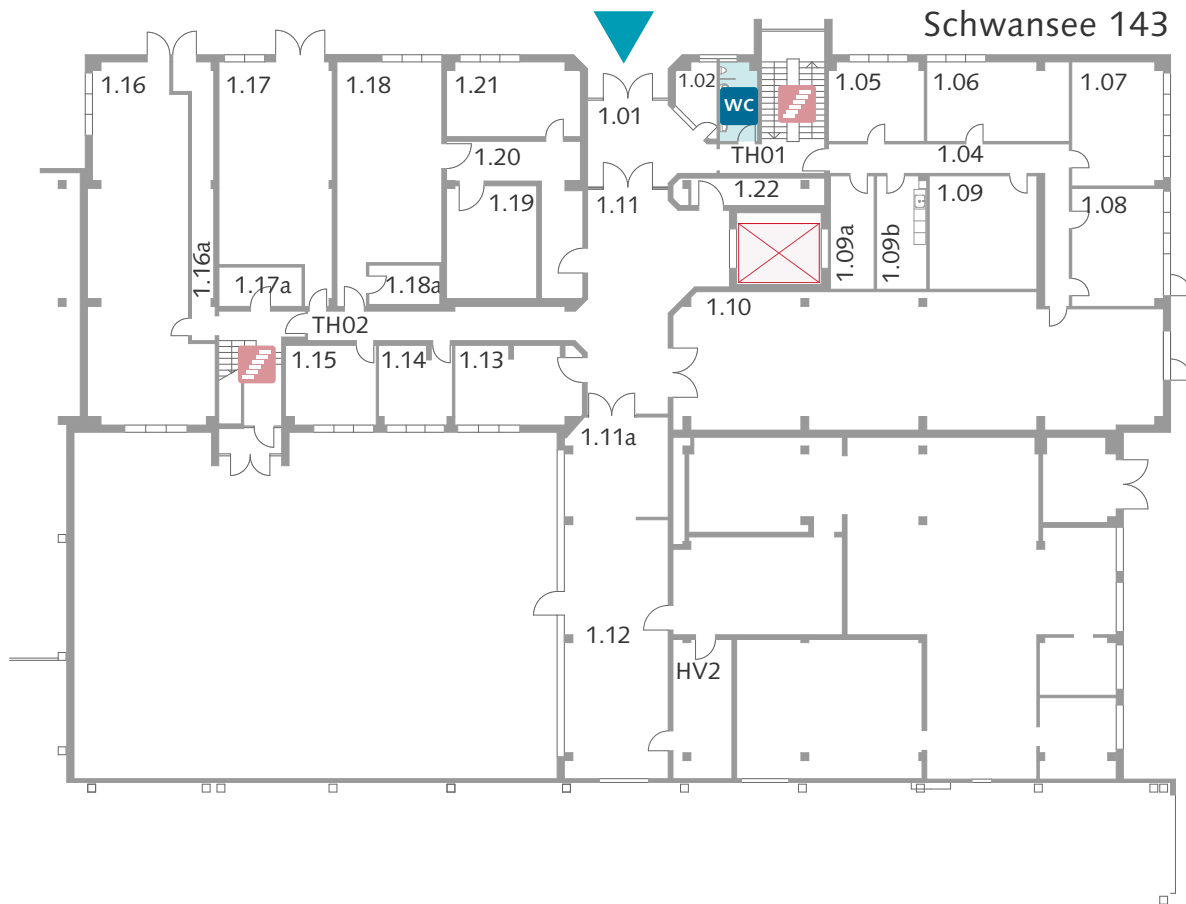
Zugang zum Gebäude	
Parkplätze in der Nähe	Ja
Nächste Bushaltestelle	Goetheplatz/Zentrum
Barrierefreier Zugang	Ja, Zugang Innehof
Fahrstuhl, Lift	Ja
Sanitäreinrichtungen	
Damen	208
Herren	209
Barrierefreie Toilette	Nein
Sonstiges	
Notfall-Sammelstelle	auf gegenüberliegendem Bürgersteig

Schwanseestraße 143

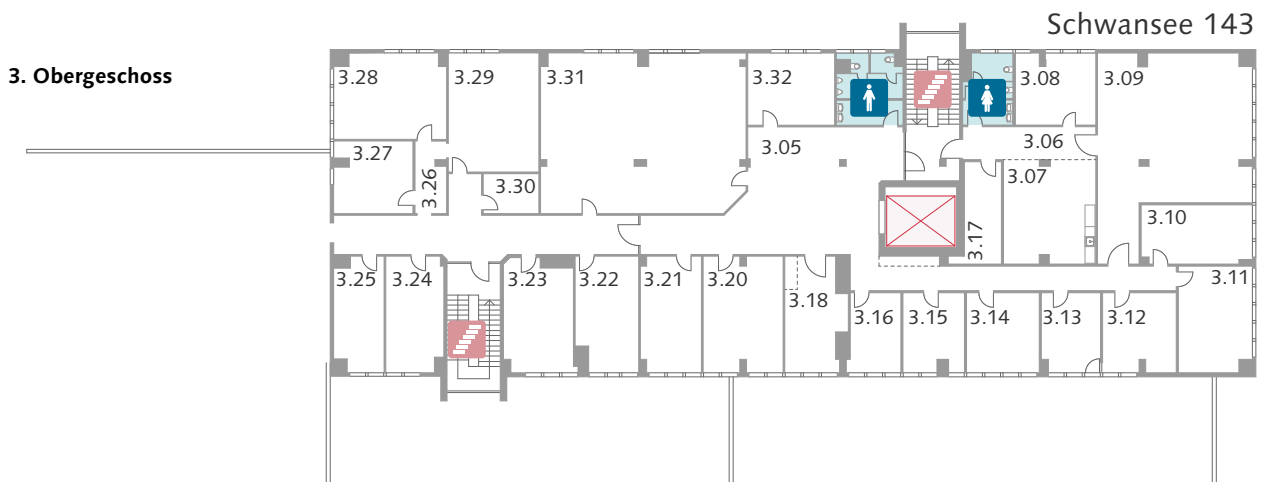


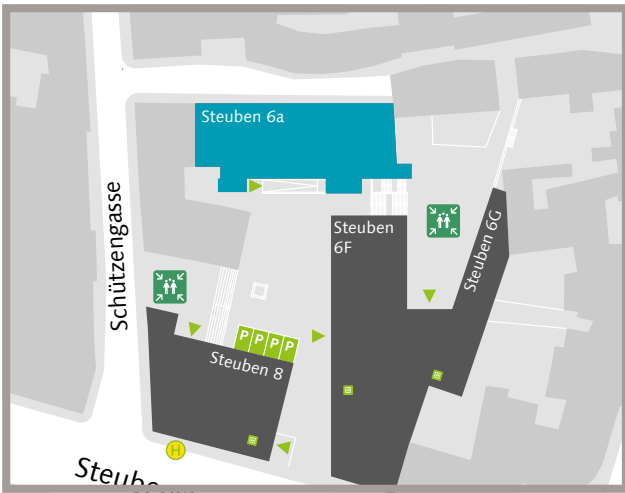
Schwanseestraße 143

1. Obergeschoss

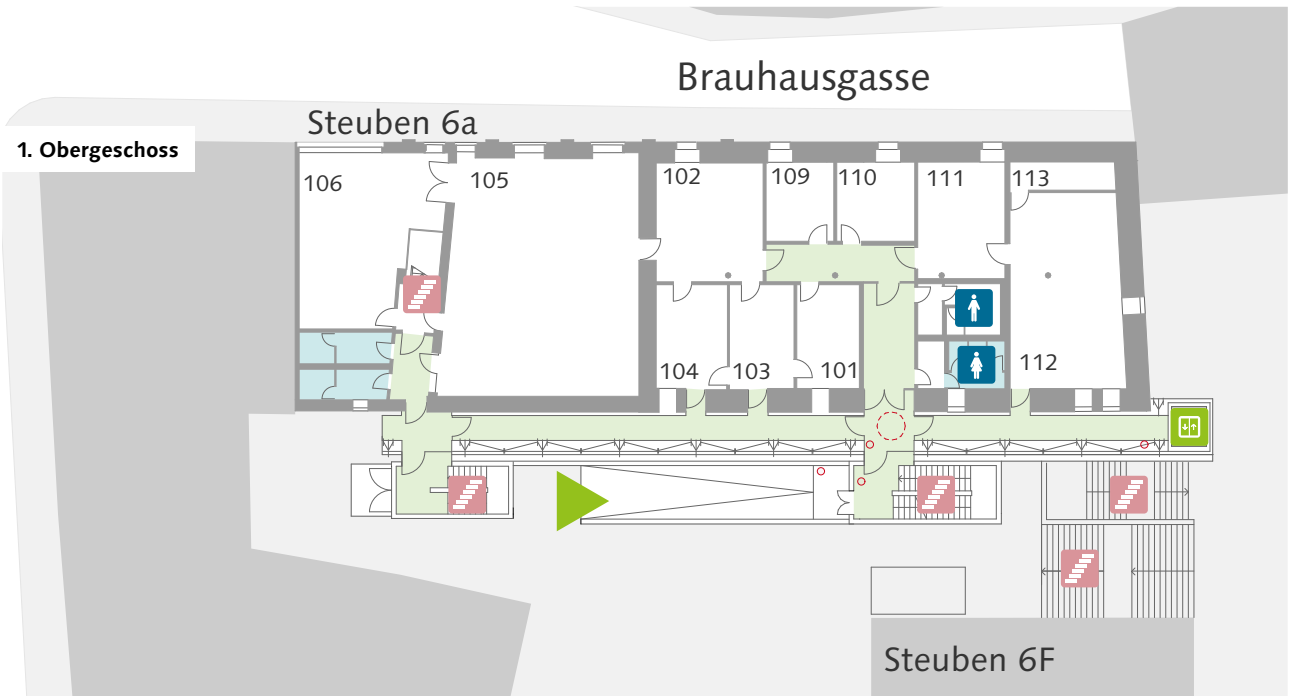


Zugang zum Gebäude	
Parkplätze in der Nähe	Ja
Nächste Bushaltestelle	Industriegebiet West
Barrierefreier Zugang	Nein
Fahrstuhl, Lift	Nein, nur Lastenaufzug
Sanitäreinrichtungen	
Damen	2.02, 2.22, 3.02
Herren	2.04, 2.21, 3.04
Barrierefreie Toilette	Nein
WC für alle Geschlechter	1.03
Sonstiges	
Notfall-Sammelstelle	Parkplatz vor dem Haus





Steubenstraße 6A, Südfassade



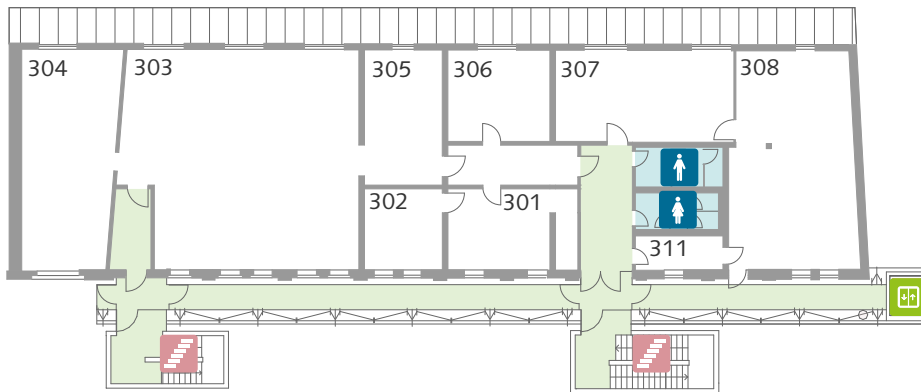


Steubenstraße 6A, barrierefreier Eingang



Steubenstraße 6A, Ostfassade

3. Obergeschoss

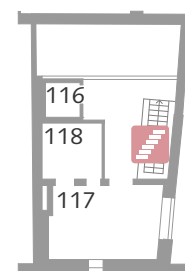


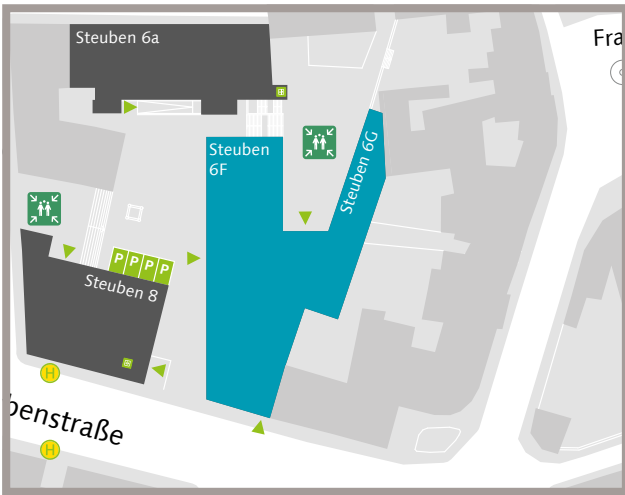
2. Obergeschoss



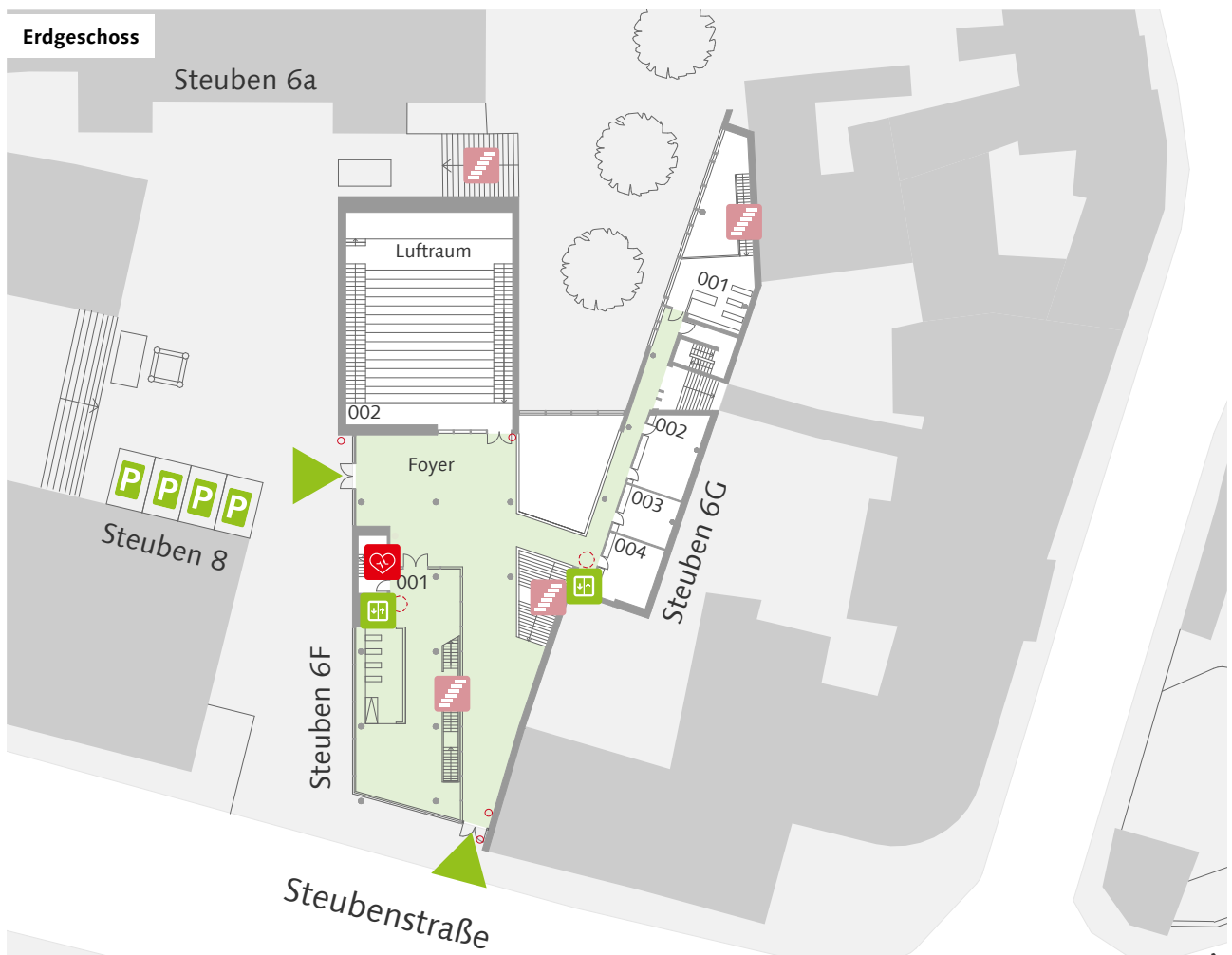
Zugang zum Gebäude	
Parkplätze in der Nähe	Ja
Nächste Bushaltestelle	Wielandplatz
Barrierefreier Zugang	Ja
Fahrrad, Lift	Ja
Sanitäreinrichtungen	
Damen	017, 107, 115, 214, 310
Herren	018, 114, 213, 309
Barrierefreie Toilette	215
Wickelplatz	215
Sonstiges	
Defibrillator (AED)	Steubenstraße 6, Erdgeschoss
Notfall-Sammelstelle	Schützengasse

Zwischengeschoss



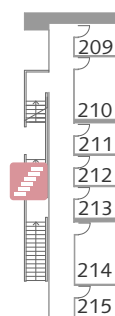


Steubenstraße 6 G/F, Süd-Westfassade

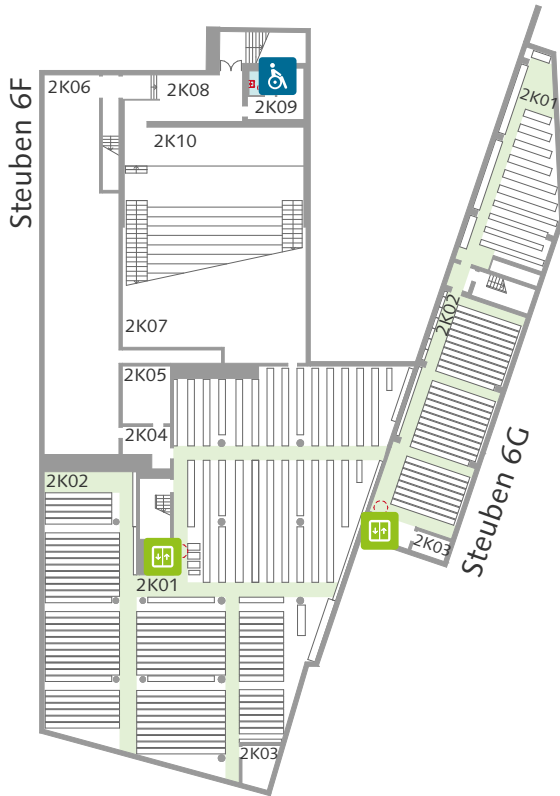


Zugang zum Gebäude	Haus G	Haus F
Parkplätze in der Nähe	Ja	Ja
Nächste Bushaltestelle	Wielandplatz	Wielandplatz
Barrierefreier Zugang	Ja	Ja
Fahrstuhl, Lift	Ja	Ja
Sanitäreinrichtungen		
Damen	K05, 114, 212	K03
Herren	K04, 115, 213	K04, KG1
Barrierefreie Toilette	K03	2K09.1, K06
Wickelplatz	K03	KG
Sonstiges		
Defibrillator (AED)	Ja, Erdgeschoss	
Notfall-Sammelstelle	Schützengasse	

Zwischengeschoss



2. Kellergeschoss



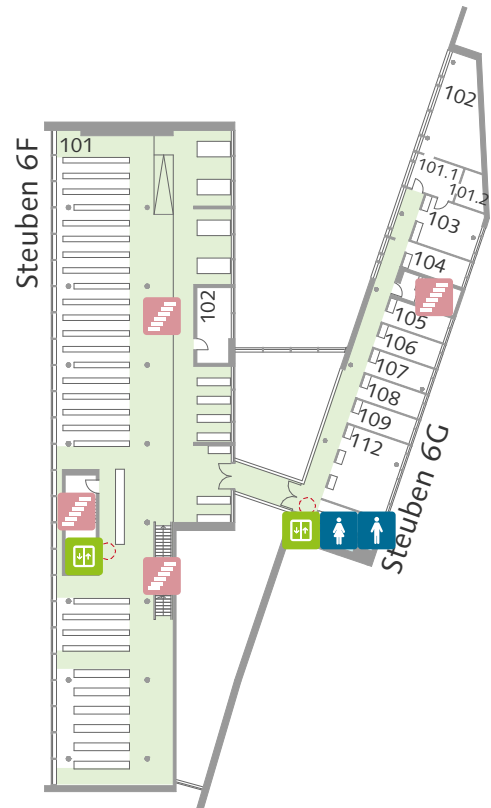
2. Obergeschoss



1. Kellergeschoss



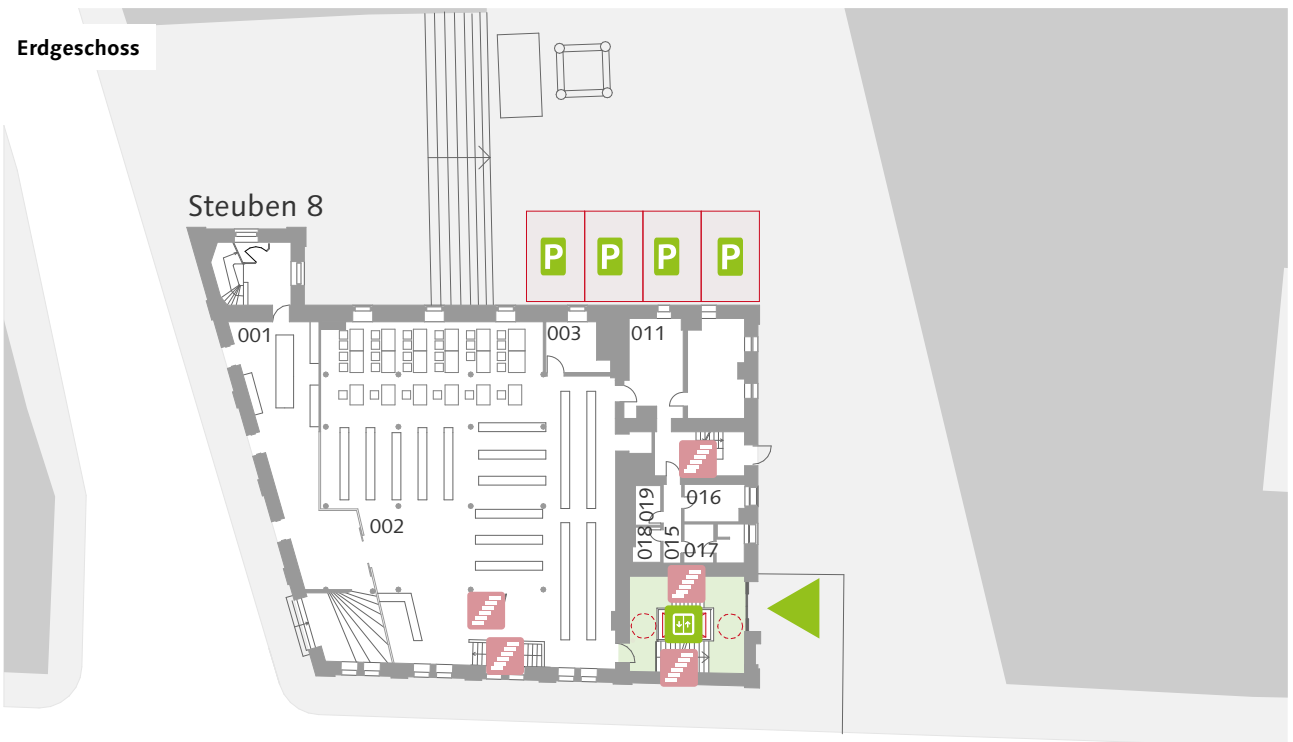
1. Obergeschoss





Steubenstraße 8, Süd-Ostfassade

Erdgeschoss



1. Obergeschoss



2. Obergeschoss



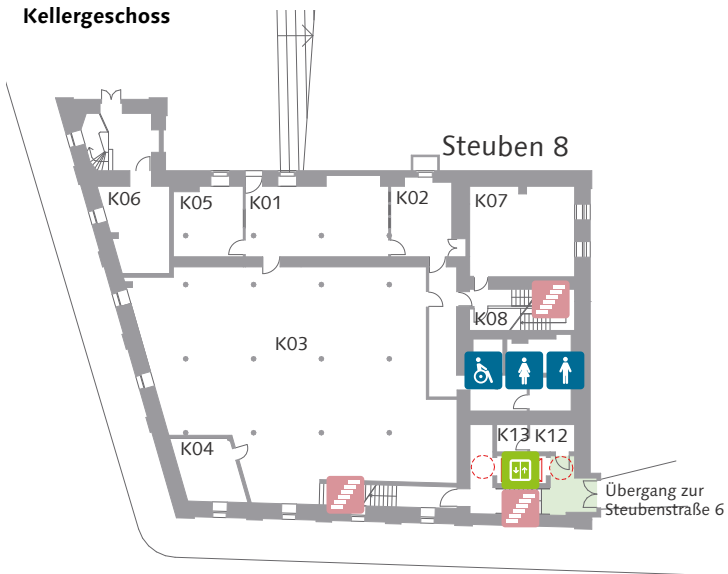
3. Obergeschoss



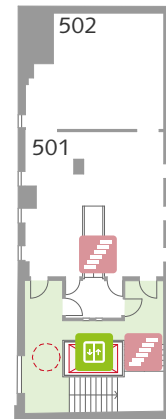
4. Obergeschoss



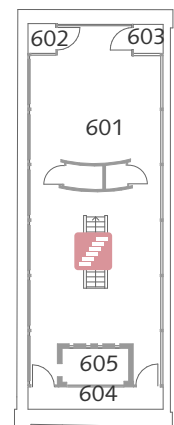
Kellergeschoss



5. Obergeschoss



6. Obergeschoss

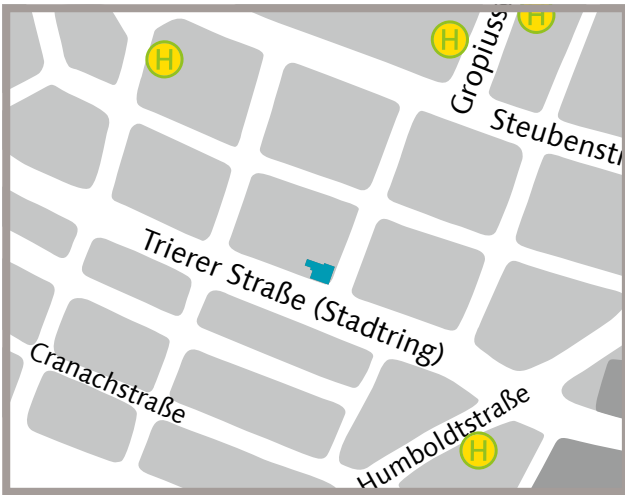


Zugang zum Gebäude	
Parkplätze in der Nähe	Ja
Nächste Bushaltestelle	Wielandplatz
Barrierefreier Zugang	Ja
Fahrrad, Lift	Ja
Sanitäreinrichtungen	
Damen	K09, 110.2, 411.3
Herren	K11, 110.1, 411.1
Barrierefreie Toilette	K10, 411.2
Sonstiges	
Ruhe- und Notfallraum	Geschwister-Scholl-Straße 8, Zi. 101
Notfall-Sammelstelle	Schützengasse
Defibrillator (AED)	Steubenstraße 6, Erdgeschoss

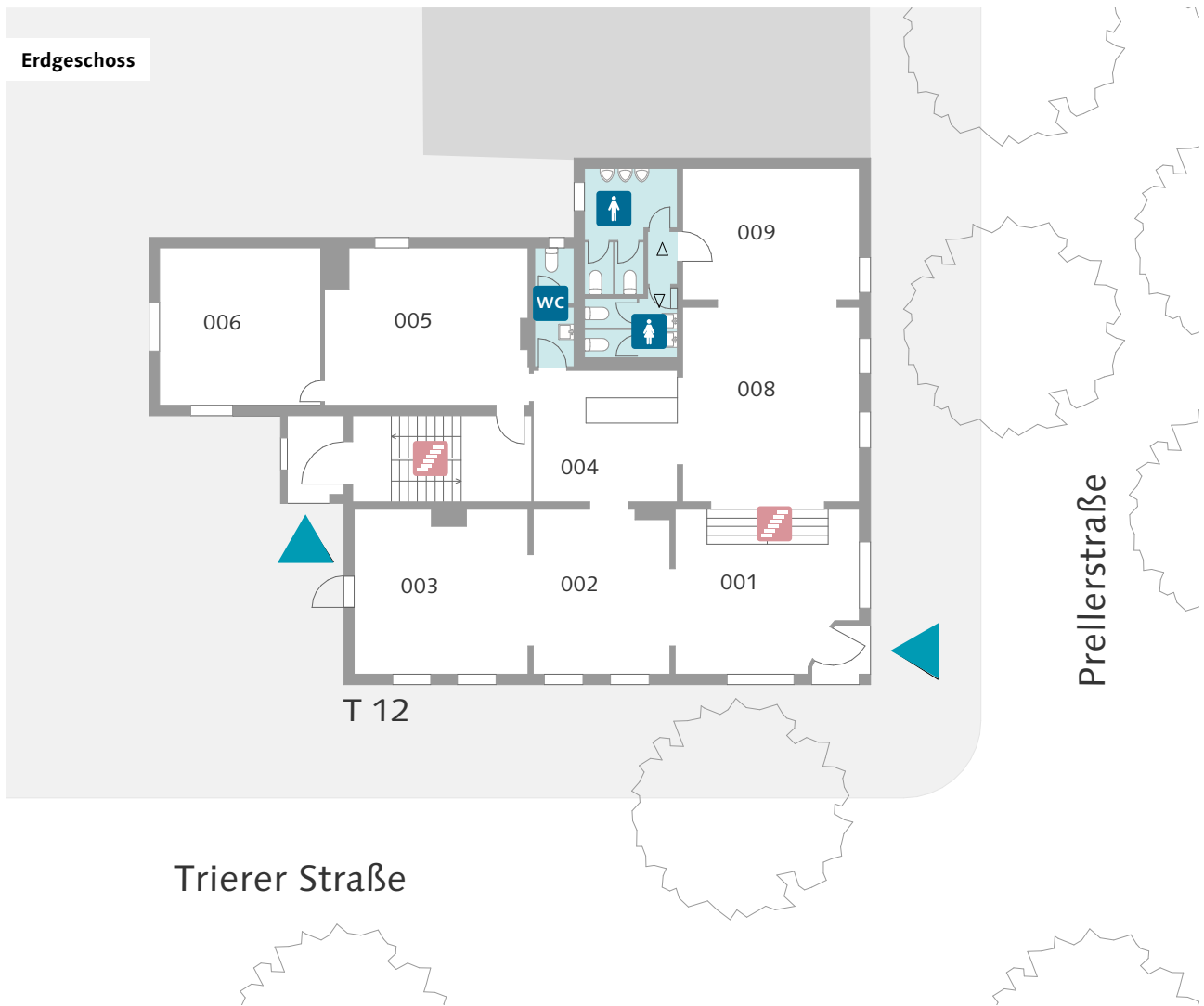


Steubenstraße 8, Nordfassade

Trierer Straße 12



Trierer Straße 12, Süd-Ostfassade



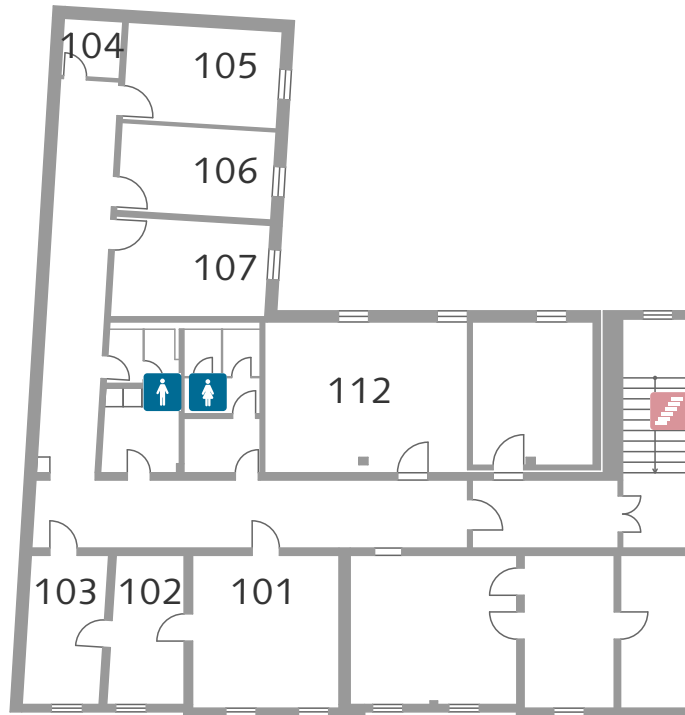
Zugang zum Gebäude	
Parkplätze in der Nähe	Nein
Nächste Bushaltestelle	Gropiusstraße, Cranachstraße
Barrierefreier Zugang	Nein
Fahrstuhl, Lift	Nein
Sanitäreinrichtungen	
Damen	010
Herren	010
WC für alle Geschlechter	011

Wielandstraße 2



Wielandstraße 2, Eingang

1. Obergeschoss



Zugang zum Gebäude	
Parkplätze in der Nähe	Nein
Nächste Bushaltestelle	Goetheplatz
Barrierefreier Zugang	Nein
Fahrstuhl, Lift	Nein
Sanitäreinrichtungen	
Damen	110
Herren	109
Sonstiges	
Notfall-Sammelstelle	Goetheplatz